

SKRIPSI

**PENGARUH PENGGUNAAN MEDIA INFOGRAFIS
TERHADAP TINGKAT PENGETAHUAN RESESI GINGIVA
DAN TEKNIK MENYIKAT GIGI REMAJA**



**RAFIF ALZUHLI SURYA
P07125221023**

**PROGRAM STUDI TERAPI GIGI PROGRAM SARJANA TERAPAN
JURUSAN KESEHATAN GIGI
POLITEKNIK KESEHATAN KEMENTERIAN KESEHATAN
YOGYAKARTA
TAHUN 2025**

SKRIPSI

**PENGARUH PENGGUNAAN MEDIA INFOGRAFIS
TERHADAP TINGKAT PENGETAHUAN RESESI GINGIVA
DAN TEKNIK MENYIKAT GIGI REMAJA**

Diajukan sebagai salah satu syarat untuk memperoleh gelar Sarjana Terapan
Kesehatan



**RAFIF ALZUHLI SURYA
P07125221023**

**PROGRAM STUDI TERAPI GIGI PROGRAM SARJANA TERAPAN
JURUSAN KESEHATAN GIGI
POLITEKNIK KESEHATAN KEMENTERIAN KESEHATAN
YOGYAKARTA
TAHUN 2025**

PERSETUJUAN PEMBIMBING

Skripsi

“Pengaruh Penggunaan Media Infografis Terhadap Tingkat Pengetahuan Resesi
Gingiva Dan Teknik Menyikat Gigi Remaja”

*“The Influence Of Infographic Media On The Knowledge Level Of Gingival
Recession And Tooth Brushing Techniques In Adolescents”*

Disusun oleh :


RAFIF ALZUHLI SURYA
P07125221023

telah disetujui pembimbing pada tanggal :


2 Juni 2025

Menyetujui

Pembimbing Utama,


Taadi, S.SiT, S.Pd., M. Kes
NIP. 196602031986031003

Pembimbing Pendamping,


Ety Yuniarly S.S.T., MPH
NIP. 197106211991022001

Yogyakarta, 11 Juli 2025

Ketua Jurusan Kesehatan Gigi



Taadi, S.SiT, S.Pd., M. Kes
NIP. 196602031986031003

HALAMAN PENGESAHAN

SKRIPSI

**“PENGARUH PENGGUNAAN MEDIA INFOGRAFIS TERHADAP TINGKAT
PENGETAHUAN RESESI GINGIVA DAN TEKNIK MENYIKAT GIGI
REMAJA”**

Disusun Oleh :

RAFIF ALZUHLI SURYA
P07125221023

Telah dipertahankan di depan dewan penguji

Pada tanggal :

11 Juni 2025.....

SUSUNAN DEWAN PENGUJI

Ketua




Dr. drg. Wiworo Haryani, M. Kes
NIP. 196707191993032002

Anggota

Taadi, S.SiT., S.Pd., M. Kes
NIP. 196602031986031003

Anggota

Etty Yuniarly S.S.T., MPH
NIP. 197106211991022001


(.....)

(.....)

(.....)

Yogyakarta, 11 Juli 2025

Ketua Jurusan Kesehatan Gigi




Taadi, S.SiT., S.Pd., M. Kes
NIP. 196602031986031003

HALAMAN PERNYATAAN ORISINALITAS

Skripsi ini adalah hasil karya penulis sendiri dan semua sumber yang dikutip ataupun yang dirujuk telah penulis nyatakan dengan benar

Nama : Rafif Alzuhli Surya

NIM : P07125221023

Tanda Tangan : 

Tanggal : 11 Juni 2025

**HALAMAN PERSETUJUAN PUBLIKASI SKRIPSI UNTUK
KEPENTINGAN AKADEMIS**

Sebagai sivitas akademik Poltekkes Kemenkes Yogyakarta, saya yang bertanda tangan dibawah ini :

Nama : Rafif Alzuhli Surya

NIM : P07125221023

Prodi : D4 Terapi Gigi

Jurusan : Kesehatan Gigi

Demi pengembangan ilmu pengetahuan, menyetujui untuk memberikan kepada Poltekkes Kemenkes Yogyakarta Hal Bebas Royalti Noneksklusif (*Non-exclusive Royalty-Free Right*) atas Skripsi saya yang berjudul :

“Pengaruh Penggunaan Media Infografis Terhadap Tingkat Pengetahuan Resesi
Gingiva dan Teknik Menyikat Gigi Remaja”

Beserta perangkat yang ada (jika diperlukan). Dengan Hak Bebas Royalti Non Eksklusif ini Poltekkes Kemenkes Yogyakarta berhak menyimpan, mengalih media/formatkan, mengelola dalam bentuk pangkalan data (database), merawat dan mempublikasikan tugas akhir saya selama tetap mencantumkan nama saya sebagai penulis/pencipta dan sebagai pemilik Hak Cipta.

Demikian pernyataan ini saya buat dengan sebenarnya.

Dibuat di Yogyakarta
Pada tanggal : 11 Juni 2025

Menyatakan

(Rafif Alzuhli S...)

KATA PENGANTAR

Puji syukur penulis panjatkan kepada Tuhan Yang Maha Esa, karena atas berkat dan rahmat-Nya, penulis dapat menyelesaikan skripsi ini. Penulisan skripsi ini dilakukan dalam rangka memenuhi salah satu syarat untuk mencapai gelar Sarjana Terapan Kesehatan pada Program Studi Terapi Gigi Program Sarjana Terapan Jurusan Kesehatan Gigi Poltekkes Kemenkes Yogyakarta. Skripsi ini terwujud atas bimbingan, pengarahan dan bantuan dari berbagai pihak yang tidak bisa penulis sebutkan satu persatu dan pada kesempatan ini penulis menyampaikan ucapan terima kasih kepada :

1. Dr. Iswanto, SKM., M. Kes selaku Direktur Poltekkes Kemenkes Yogyakarta, yang telah memberikan kesempatan kepada penulis untuk penyusunan skripsi
2. Taadi, S.SiT., S.Pd., M. Kes selaku Ketua Jurusan Kesehatan Gigi Poltekkes Kemenkes Yogyakarta dan pembimbing utama yang telah memberi izin dan membimbing penulis dalam penyusunan skripsi.
3. Eldarita, S. SiT., M. DSc selaku Ketua Program Studi Sarjana Terapan Terapi Gigi Jurusan Kesehatan Gigi Poltekkes Kemenkes Yogyakarta.
4. ETTY Yuniarly S.S.T., MPH selaku pembimbing pendamping yang telah membimbing penulis menyelesaikan skripsi.
5. Dr. drg. Wiworo Haryani, M. Kes selaku dosen penguji skripsi yang telah memberikan masukan dan saran kepada penulis.
6. Mucharom, S.Ag., M.S.I. selaku Kepala Sekolah MAN 4 Bantul yang telah memberikan izin kepada penulis.
7. Seluruh dosen dan karyawan jurusan kesehatan gigi yang telah memberikan bantuan dan dukungan kepada penulis dalam penyusunan skripsi.
8. Orang tua dan keluarga penulis yang telah memberikan bantuan dukungan material dan moral.
9. Sahabat yang telah banyak membantu penulis dalam menyelesaikan skripsi ini.
10. Semua pihak yang tidak dapat penulis sebutkan satu per satu yang telah membantu penulisan skripsi.

Akhir kata, penulis berharap Tuhan Yang Maha Esa berkenan membalas segala kebaikan semua pihak yang telah membantu. Semoga skripsi ini membawa manfaat bagi pengembangan ilmu pengetahuan.

Yogyakarta, 11 Mei 2025

penulis

DAFTAR ISI

	Halaman
HALAMAN JUDUL.....	i
HALAMAN PERSETUJUAN.....	ii
HALAMAN PENGESAHAN.....	iii
HALAMAN PERNYATAAN ORISINALITAS.....	iv
HALAMAN PERNYATAAN PERSETUJUAN PUBLIKASI.....	v
KATA PENGANTAR.....	vi
DAFTAR ISI.....	viii
DAFTAR TABEL.....	x
DAFTAR GAMBAR.....	xi
DAFTAR LAMPIRAN.....	xii
ABSTRAK.....	xiii
ABSTRACT.....	xiv
BAB 1 PENDAHULUAN.....	1
A. Latar Belakang.....	1
B. Rumusan Masalah.....	4
C. Tujuan Penelitian.....	4
D. Ruang Lingkup.....	5
E. Manfaat Penelitian.....	5
F. Keaslian Penelitian.....	6
BAB II TINJAUAN PUSTAKA.....	8
A. Telaah Pustaka.....	8
B. Landasan Teori.....	22
C. Kerangka Konsep.....	24
D. Hipotesis.....	24
BAB III METODE PENELITIAN.....	25
A. Jenis dan Desain Penelitian.....	25
B. Populasi dan Sampel.....	26
C. Waktu dan Tempat Penelitian.....	27
D. Variabel Penelitian.....	27
E. Definisi Operasional.....	28
F. Jenis dan Teknik Pengumpulan Data.....	30
G. Instrumen dan Alat Penelitian.....	30
H. Uji Validitas dan Reliabilitas.....	31
I. Prosedur Penelitian.....	32
J. Manajemen Data.....	33
K. Etika Penelitian.....	34

BAB IV HASIL DAN PEMBAHASAN.....	35
A. Hasil.....	35
B. Pembahasan.....	39
BAB V KESIMPULAN DAN SARAN.....	45
A. Kesimpulan.....	45
B. Saran.....	46
DAFTAR PUSTAKA.....	47
LAMPIRAN	

DAFTAR TABEL

	Halaman
Tabel 1. Kisi-Kisi Kuesioner Tingkat Pengetahuan Resesi Gingiva.....	29
Tabel 2. Kisi-Kisi Kuesioner Tingkat Pengetahuan Teknik Menyikat Gigi.....	30
Tabel 3. Koefisien Nilai <i>Cronbach Alpha</i>	31
Tabel 4. Distribusi Frekuensi Karakteristik Responden.....	35
Tabel 5. Distribusi Tingkat Pengetahuan Resesi Gingiva Responden.....	36
Tabel 6. Distribusi Tingkat Pengetahuan Teknik Menyikat Gigi Responden.....	36
Tabel 7. Hasil Uji Normalitas Data.....	37
Tabel 8. Hasil Uji <i>Wilcoxon Signed Rank-Test Pretest Posttest</i> Resesi Gingiva...	38
Tabel 9. Uji <i>Wilcoxon Signed Rank-Test Pretest Posttest</i> Teknik Menyikat Gigi..	38
Tabel 10. Hasil Uji <i>Mann Whitney</i> Kelompok Perlakuan dan Kontrol.....	49

DAFTAR GAMBAR

	Halaman
Gambar 1. Klasifikasi <i>Miller</i>	19
Gambar 2. Kerangka Konsep.....	24
Gambar 3. Foto Dengan Kepala Sekolah.....	72
Gambar 4. Pengisian <i>Pre-test</i>	72
Gambar 5. Pemberian Infografis.....	72
Gambar 6. Pengisian <i>Post-test</i>	72

DAFTAR LAMPIRAN

	Halaman
Lampiran 1. Surat Izin Studi Pendahuluan.....	54
Lampiran 2. Keterangan Layak Etik.....	55
Lampiran 3. Surat Izin Uji Validitas.....	56
Lampiran 4. Surat Izin Penelitian.....	57
Lampiran 5. Form Penilaian Media.....	58
Lampiran 6. Lembar PSP (Persetujuan Setelah Penjelasan).....	61
Lampiran 7. <i>Informed Consent</i>	64
Lampiran 8. Kuesioner Pengetahuan Resesi Gingiva dan Teknik Menyikat Gigi.....	65
Lampiran 9. Media Infografis.....	69
Lampiran 10. Dokumentasi Penelitian.....	72