

SKRIPSI

**HUBUNGAN ANTARA POLA KEHILANGAN GIGI DENGAN
STATUS GIZI LANSIA DI DESA KEDUREN
KABUPATEN PURWOREJO**

Diajukan sebagai syarat untuk memperoleh gelar
Sarjana Terapan Terapi Gigi



MUKTI ANGGOROWATI
NIM. P07125217049

**PRODI SARJANA TERAPAN TERAPI GIGI
JURUSAN KEPERAWATAN GIGI
POLITEKNIK KESEHATAN KEMENTERIAN KESEHATAN
TAHUN 2019**

PERSETUJUAN PEMBIMBING


Skripsi
"Hubungan Antara Pola Kehilangan Gigi dengan Status Gizi Lansia
di Desa Keduren Kabupaten Purworejo"

Disusun oleh ;
Mukti Anggorowati
NIM. P07125217049


telah disetujui oleh pembimbing pada tanggal : 17 Januari 2019

Menyetujui, _____

Pembimbing Utama,


Taadi, S. Pd, S. SiT, M. Kes
NIP.196602031986031003

Pembimbing Pendamping,


Almujadi, S. Pd, S. SiT, M. DSc
NIP.195910091981031005

Yogyakarta, 17 Januari 2019
Ketua Jurusan Keperawatan Gigi

Suharyono, S.Pd, S.SiT, M.Kes
NIP.196012121981031006



HALAMAN PENGESAHAN

SKRIPSI


"HUBUNGAN ANTARA POLA KEHILANGAN GIGI DENGAN STATUS GIZI LANSIA DI DESA KEDUREN KABUPATEN PURWOREJO"

Disusun oleh :
MUKTI ANGGOROWATI
NIM. P07125217049


Telah dipertahankan di depan Dewan Penguji
Pada tanggal : 17 Januari 2019

SUSUNAN DEWAN PENGUJI


Ketua
Dr.drg. Wiworo Haryani, M.Kes
NIP. 196707191993032002


.....


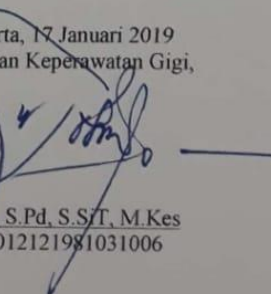
Anggota,
Taadi, S. Pd, S. SiT, M. Kes
NIP.196602031986031003


.....

Anggota,
Almujadi, S. Pd, S. SiT, M. DSc
NIP.195910091981031005


.....

Yogyakarta, 17 Januari 2019
Ketua Jurusan Keperawatan Gigi,


Suharyono, S.Pd, S.SiT, M.Kes
NIP. 196012121981031006

HALAMAN PERNYATAAN ORISINALITAS

Skripsi ini adalah hasil karya saya sendiri, dan semua sumber baik yang dikutip maupun dirujuk telah saya nyatakan dengan benar

Nama : Mukti Anggorowati

NIM : P07125217049

Tanda Tangan : 

Tanggal : Januari 2019

**HALAMAN PERNYATAAN PERSETUJUAN PUBLIKASI
SKRIPSI UNTUK KEPENTINGAN AKADEMIS**

Sebagai civitas akademik Poltekkes Kemenkes Yogyakarta, saya yang bertanda tangan di bawah ini :

Nama : Mukti Anggorowati
NIM : P07125217049
Program Studi : Sarjana Terapan Terapi Gigi
Jurusan : Keperawatan Gigi

Demi pengembangan ilmu pengetahuan, menyetujui untuk memberikan kepada Poltekkes Kemenkes Yogyakarta **Hak Bebas Royalti Noneksklusif (*Non-exclusive Royalty-Free Right*)** atas Skripsi saya yang berjudul :

“Hubungan Antara Pola Kehilangan Gigi dengan Status Gizi Lansia di Desa
Keduren Kaupaten Purworejo”

Beserta perangkat yang ada (jika diperlukan). Dengan Hak Bebas Royalti Noneksklusif ini Poltekkes Kemenkes Yogyakarta berhak menyimpan, mengalih media/format-kan, mengelola dalam bentuk pangkalan data (database), merawat dan mempublikasikan tugas akhir saya selama tetap mencantumkan nama saya sebagai penulis/pencipta dan sebagai pemilik Hak Cipta.

Demikian pernyataan ini saya buat dengan sebenarnya.

Yogyakarta , Januari 2019

Yang menyatakan



KATA PENGANTAR

Puji syukur saya panjatkan kepada Tuhan Yang Maha Esa, karena atas berkat dan rahmat-Nya, saya dapat menyelesaikan Skripsi ini. Penulisan Skripsi ini dilakukan dalam rangka memenuhi salah satu syarat untuk mencapai gelar Sarjana Kesehatan Gigi pada Program Studi Sarjana Terapan Terapi Gigi Poltekkes Kemenkes Yogyakarta. Skripsi ini dapat diselesaikan atas bimbingan, pengarahan, dan bantuan dari berbagai pihak, dan untuk itu rasa terimakasih saya ucapkan kepada Taadi, S. Pd, S. SiT, M. Kes dan Almujadi, S. Pd, S. SiT, M. DSc atas jerih payah beliau dalam membimbing Skripsi ini hingga selesai. Pada kesempatan ini saya juga mengucapkan terimakasih kepada :

1. Joko Susilo, SKM, M. Kes, selaku Direktur Poltekkes Kemenkes Yogyakarta.
2. Suharyono, S.Pd, S.SiT, M.Kes, selaku Ketua Jurusan Keperawatan Gigi Poltekkes Kemenkes Yogyakarta
3. Taadi, S. Pd, S. SiT, M. Kes, selaku kepala prodi Sarjana Terapan Terapi Gigi Politeknik Kesehatan Yogyakarta dan sekaligus sebagai dosen pembimbing utama yang telah sabar memberi arahan, bimbingan, kepada penulis sehingga Skripsi ini dapat terselesaikan.
4. Almujadi, S. Pd, S. SiT, M. DSc, selaku dosen pembimbing pendamping yang telah sabar memberi arahan, bimbingan, dan semangat kepada penulis sehingga Skripsi ini dapat terselesaikan.
5. Dr.drg. Wiworo Haryani, M.Kes, selaku dosen penguji yang telah memberi arahan dan bimbingan
6. Suharning, SE, selaku Lurah Desa Keduren dan lansia desa Keduren yang telah memberikan waktu dan tempat penelitian kepada penulis sehingga Skripsi ini dapat terselesaikan.
7. Seluruh karyawan dan karyawanwati Jurusan Keperawatan Gigi yang telah membantu dalam penyusunan Skripsi ini.

8. Kedua orang tua dan seluruh keluarga yang telah memberi doa, semangat, dorongan, pengorbanan, dan motivasi sehingga penulis dapat menyelesaikan Skripsi ini.
9. Semua pihak yang tidak dapat disebutkan satu-persatu yang telah memberi dorongan dan bantuan hingga terselesaikannya Skripsi ini.

Akhir kata berharap Tuhan Yang Maha Esa berkenan membalas segala kebaikan semua pihak yang telah membantu. Semoga Tugas Akhir ini membawa manfaat bagi pengembangan ilmu.

Yogyakarta, Januari 2019

Penulis

DAFTAR ISI

	Halaman
HALAMAN JUDUL.....	i
HALAMAN PERSETUJUAN PEMBIMBING.....	ii
HALAMAN PENGESAHAN.....	iii
HALAMAN ORISINALITAS.....	iv
HALAMAN PERNYATAAN PERSETUJUAN PUBLIKASI SKRIPSI UNTUK KEPENTINGAN AKADEMIS.....	v
KATA PENGANTAR	vi
DAFTAR ISI	viii
DAFTAR TABEL	ix
DAFTAR GAMBAR.....	x
DAFTAR LAMPIRAN.....	xi
ABSTRACT.....	x
ABSTRAK.....	xi
BAB I PENDAHULUAN	
A. Latar Belakang.....	1
B. Rumusan Masalah	3
C. Tujuan Penelitian.....	4
D. Ruang Lingkup.....	4
E. Manfaat Penelitian.....	4
F. Keaslian Penelitian.....	5
BAB II TINJAUAN PUSTAKA	
A. Telaah Pustaka.....	7
1. Lansia.....	7
a. Tipe – tipe Lansia.....	7
b. Perubahan pada Lansia.....	7
2. Perubahan Gigi dan Mulut pada Lansia.....	9
a. Keadaan Rongga Mulut pada Lansia.....	9
b. Masalah Kesehatan Gigi dan Mulut pada Lansia	10
3. Kehilangan Gigi pada Lansia.....	11
a. Pola Kehilangan Gigi pada Lansia.....	11
b. Dampak Kehilangan Gigi.....	12
4. Gizi pada Lansia.....	14
a. Faktor – Faktor yang Menghambat Pemenuhan Gizi pada Lansia.....	14
b. Masalah Gizi pada Lansia.....	15
5. Pengukuran Status Gizi Lansia.....	16
a. Gizi.....	16
b. Status Gizi.....	17
c. Klasifikasi Status Gizi.....	17
d. Antropometri.....	17
e. Indeks Antropometri.....	18
f. Indeks Massa Tubuh.....	18
B. Landasan Teori.....	19
C. Hipotesis dan Pertanyaan Penelitian.....	20

BAB III METODE PENELITIAN	
A. Jenis dan Desain Penelitian.....	21
B. Populasi dan Sampel.....	21
C. Waktu dan Tempat.....	23
D. Variabel Penelitian atau Aspek yang Diteliti.....	24
E. Definisi Operasional Variabel Penelitian.....	24
F. Jenis dan Teknik Pengumpulan Data.....	25
G. Alat Ukur/Instrumendan Bahan Penelitian.....	25
H. Prosedur Penelitian.....	26
I. Manajemen Data.....	27
J. Etika Penelitian.....	27
BAB IV HASIL PENELITIAN DAN PEMBAHAAN	
A. Hasil Penelitian.....	28
B. Pembahasan.....	32
BAB V KESIMPULAN DAN SARAN	
A. Kesimpulan.....	36
B. Saran.....	36
DAFTAR PUSTAKA	
LAMPIRAN	

DAFTAR TABEL

	Halaman
Tabel 1. Kriteria Status Gizi Menurut Kemenkes RI (2012)	19
Tabel 2. Kriteria Status Gizi Menurut Supriasa (2013)	19
Tabel 3. Distribusi Frekuensi Subyek Penelitian Berdasarkan Umur Lansia	28
Tabel 4. Distribusi Frekuensi Subyek Penelitian Berdasarkan Jenis Kelamin	29
Tabel 5. Distribusi Frekuensi Subyek Penelitian Berdasarkan Pola Kehilangan Gigi	29
Tabel 6. Distribusi Frekuensi Subyek Penelitian Berdasarkan Status Gizi Lansia	29
Tabel 7. Tabulasi Silang Antara Pola Kehilangan Gigi dengan Jenis Kelamin Lansia	30
Tabel 8. Tabulasi Silang Antara Status Gizi dengan Jenis Kelamin	30
Tabel 9. Tabulasi Silang Antara Pola Kehilangan Gigi dan Status Gizi Lansia	31
Tabel 10. Hasil Uji <i>Kendall's tau</i> antara Pola Kehilangan Gigi dengan Status Gizi	31

DAFTAR GAMBAR

	Halaman
Gambar 1. Pola Kehilangan Gigi menurut Kennedy.....	12
Gambar 2. Rumus IMT.....	18
Gambar 3. Desain Penelitian.....	21
Gambar 4. Rumus Slovin.....	22

DAFTAR LAMPIRAN

- Lampiran 1. Format Pemeriksaan Pola Kehilangan Gigi Kennedy
- Lampiran 2. Format Pemeriksaan Status Gizi
- Lampiran 3. Hasil Olah Data SPSS
- Lampiran 5. Surat Persetujuan Komisi Etik
- Lampiran 6. Berita Acara Penilaian Ujian Skripsi
- Lampiran 7. Surat Ijin Penelitian
- Lampiran 8. Dokumentasi Penelitian