

**KARYA TULIS ILMIAH**

**GAMBARAN TINGKAT PENGETAHUAN DAN SIKAP WUS  
TENTANG PERILAKU PEMERIKSAAN DETEKSI DINI  
KANKER SERVIKS METODE IVA DI RT 05 DUSUN  
MONGGANG BANTUL TAHUN 2020**



**CINDY TIA TRISNANINGSIH  
P07124117005**

**PRODI D III KEBIDANAN  
JURUSAN KEBIDANAN  
POLITEKNIK KESEHATAN KEMENTERIAN KESEHATAN YOGYAKARTA  
TAHUN 2020**

**KARYA TULIS ILMIAH**

**GAMBARAN TINGKAT PENGETAHUAN DAN SIKAP WUS  
TENTANG PERILAKU PEMERIKSAAN DETEKSI DINI  
KANKER SERVIKS METODE IVA DI RT 05 DUSUN  
MONGGANG BANTUL TAHUN 2020**

Diajukan sebagai salah satu syarat untuk memperoleh gelar  
Ahli Madya Kebidanan



**CINDY TIA TRISNANINGSIH  
P07124117005**

**PRODI D III KEBIDANAN  
JURUSAN KEBIDANAN  
POLITEKNIK KESEHATAN KEMENTERIAN KESEHATAN YOGYAKARTA  
TAHUN 2020**

## PERSETUJUAN PEMBIMBING

Karya Tulis Ilmiah

“Gambaran Tingkat Pengetahuan dan Sikap WUS Tentang Perilaku Pemeriksaan Deteksi Dini Kanker Serviks Metode IVA di RT 05 Dusun Monggang Bantul Tahun 2020”

Disusun Oleh :

CINDY TIA TRISNANINGSIH  
NIM. P07124117005

Telah disetujui oleh pembimbing pada tanggal :

10 Juni 2020

Menyetujui,

Pembimbing Utama,

Pembimbing Pendamping,



Sabar Santoso, S.Pd, APP., M.Kes  
NIP. 195610071981031004



Yani Widyastuti, S.SiT, M.Keb  
NIP. 197601032001122001

Yogyakarta, Juli 2020  
Ketua Jurusan Kebidanan



Dr. Yuni Kusmiyati, S.ST., MPH  
NIP. 197606202002122001

**HALAMAN PENGESAHAN**

**KARYA TULIS ILMIAH**

**“GAMBARAN TINGKAT PENGETAHUAN DAN SIKAP WUS TENTANG PERILAKU PEMERIKSAAN DETEKSI DINI KANKER SERVIKS METODE IVA DI RT 05 DUSUN MONGGANG BANTUL TAHUN 2020”**

Disusun Oleh

CINDY TIA TRISNANINGSIH  
NIM. P07124117005

Telah dipertahankan di depan Dewan Penguji

Pada Tanggal : 15 Juni 2020

**SUSUNAN DEWAN PENGUJI**

Ketua,  
Suherni, S.Pd, APP, M.Kes  
NIP. 195704191983032003

(.....)



Anggota,  
Sabar Santoso, S.Pd, APP., M.Kes  
NIP. 195610071981031004

(.....)

Anggota,  
Yani Widyastuti, S.SiT, M.Keb  
NIP. 197601032001122001


(.....)

Yogyakarta, Juli 2020  
Ketua Jurusan Kebidanan

  
  
Dr. Yuni Kusmiyati, S.ST.,MPH  
NIP. 197606202002122001

### HALAMAN PERNYATAAN ORISINILITAS

**Karya Tulis Ilmiah ini adalah hasil karya penulis sendiri, dan semua sumber yang dikutip maupun dirujuk telah penulis nyatakan dengan benar.**

**Nama** : Cindy Tia Trisnaningsih  
**NIM** : P07124117005  
**Tanda Tangan** :   
**Tanggal** : 02 Juni 2020

**HALAMAN PERNYATAAN PERSETUJUAN PUBLIKASI  
KARYA TULIS ILMIAH UNTUK KEPENTINGAN AKADEMIS**

Sebagai civitas akademik Poltekkes Kemenkes Yogyakarta, saya yang bertanda tangan di bawah ini:

Nama : Cindy Tia Trisnaningsih  
NIM : P0712417005  
Program Studi : Diploma III  
Jurusan : Kebidanan

Demi pengembangan ilmu pengetahuan, menyetujui untuk memberikan kepada Poltekkes Kemenkes Yogyakarta **Hak Bebas Royalti Noneksklusif (Non-exclusive Royalty-Free Right)** atas Karya Tulis Ilmiah saya yang berjudul:

Gambaran Tingkat Pengetahuan Dan Sikap Wanita Usia Subur Tentang Perilaku Pemeriksaan Deteksi Dini Kanker Serviks Metode Inspeksi Visual Asam Asetat (IVA) di RT 05 Dusun Monggang Bantul.

Beserta perangkat yang ada (jika diperlukan). Dengan Hak Bebas Royalti Noneksklusif ini Poltekkes Kemenkes Yogyakarta berhak menyimpan, mengalihmedia/formatkan, mengelola dalam bentuk pangkalan data (database), merawat, dan mempublikasikan tugas akhir saya selama tetap mencantumkan nama saya sebagai penulis/pencipta dan sebagai pemilik Hak Cipta.

Demikian pernyataan ini saya buat dengan sebenarnya.

Dibuat di : Yogyakarta  
Pada tanggal : 02 Juni 2020

Yang menyatakan



(Cindy Tia Trisnaningsih)

## **KATA PENGANTAR**

Puji syukur penulis panjatkan kepada Tuhan Yang Maha Esa, karena atas berkat dan rahmat-Nya, penulis dapat menyelesaikan Karya Tulis Ilmiah (KTI) ini. Penulisan KTI ini dalam rangka memenuhi salah satu syarat untuk mencapai gelar Ahli Madya Kebidanan pada Program Studi Diploma III Jurusan Kebidanan Poltekkes Kemenkes Yogyakarta. Karya Tulis Ilmiah ini terwujud atas bimbingan dan pengarahan dari bapak Sabar Santoso, S.Pd, APP., M.Kes selaku pembimbing utama dan ibu Yani Widyastuti, S.SiT, M.Keb selaku pembimbing pendamping serta bantuan dari berbagai pihak yang tidak bisa penulis sebutkan satu persatu. Penulis pada kesempatan ini menyampaikan ucapan terimakasih kepada :

1. Bapak Joko Susilo, SKM, M.Kes selaku Direktur Politeknik Kesehatan Kemenkes Yogyakarta.
2. Ibu DR. Yuni Kusmiyati, SST, MPH selaku Ketua Jurusan Kebidanan Politeknik Kesehatan Kemenkes Yogyakarta.
3. Ibu Munica Rita Hernayanti, SST., M.Kes selaku Ketua Program Studi D III Kebidanan Poltekkes Kemenkes Yogyakarta
4. Kepala Dusun Monggang yang telah memberikan izin untuk melakukan penelitian.
5. Warga Dusun Monggang yang telah bersukarela dan berkenan menjadi responden penelitian
6. Keluarga tercinta, bapak, Alm.mama, adek, bulek yang selalu memberikan bantuan moral, material, dan spiritual.
7. Teman-teman mahasiswa DIII Kebidanan 2017 yang selalu membantu memberi dukungan.
8. Semua pihak yang tidak dapat penulis sebutkan satu-persatu, atas semua partisipasi dalam penyusunan Karya Tulis Ilmiah.

Akhir kata, Penulis berharap Tuhan Yang Maha Esa berkenan membalas segala kebaikan semua pihak yang telah membantu. Semoga Tugas Akhir ini membawa manfaat bagi pengembangan ilmu

Yogyakarta, Juni 2020

Cindy Tia T

## DAFTAR ISI

HALAMAN JUDUL.....	Halaman
HALAMAN PERSETUJUAN PEMBIMBING .....	i
HALAMAN PENGESAHAN.....	ii
HALAMAN PERNYATAAN ORISINALITAS .....	iii
HALAMAN PERNYATAAN PERSETUJUAN PUBLIKASI KARYA ILMIAH UNTUK KEPENTINGAN AKADEMIS .....	iv
KATA PENGANTAR .....	v
DAFTAR ISI.....	vi
DAFTAR GAMBAR .....	viii
DAFTAR TABEL.....	ix
DAFTAR LAMPIRAN.....	x
ABSTRACK .....	xi
ABSTRAK .....	xii

### BAB I PENDAHULUAN

A. Latar Belakang .....	1
B. Rumusan Masalah .....	5
C. Tujuan Penelitian .....	5
D. Ruang Lingkup.....	6
E. Manfaat Penelitian .....	6
F. Keaslian Penelitian.....	7

### BAB II TINJAUAN TEORI

A. Telaah Pustaka .....	9
B. Kerangka Teori.....	35
C. Kerangka Konsep .....	36
D. Pertanyaan Penelitian .....	37

### BAB III METODOLOGI PENELITIAN

A. Jenis dan Desain Penelitian.....	38
B. Populasi dan Sampel .....	38
C. Waktu dan Tempat .....	39
D. Variabel Penelitian .....	39
E. Batasan Istilah .....	39
F. Jenis dan Teknik Pengumpulan Data .....	40
G. Instrumen Penelitian.....	40



H. Uji Validitas dan Realiabilitas Instrumen .....	43
I. Prosedur Penelitian.....	44
J. Manajemen Data .....	45
K. Etika Penelitian .....	50
<b>BAB IV HASIL DAN PEMBAHASAN</b>	
A. Gambaran Umum .....	51
B. Hasil .....	52
C. Pembahasan.....	57
D. Kelemahan Penelitian.....	62
<b>BAB V KESIMPULAN DAN SARAN</b>	
A. Kesimpulan .....	64
B. Saran.....	65
<b>DAFTAR PUSTAKA .....</b>	<b>66</b>

## DAFTAR TABEL

Tabel 1. Keaslian Penelitian.....	7
Tabel 2. Batasan Penelitian.....	39
Tabel 3. Kisi-Kisi Kuesioner Pengetahuan Terhadap Deteksi Dini Metode IVA .	41
Tabel 4. Kisi-kisi Kuesioner Sikap Terhadap Deteksi Dini Metode IVA.....	42
Tabel 5. Distribusi Frekuensi karakteristik Wanita Usia Subur (WUS) berdasarkan umur, pekerjaan dan pendidikan .....	52
Tabel 6. Distribusi Frekuensi tingkat pengetahuan Wanita Usia Subur (WUS) terhadap deteksi dini kanker serviks metode Inspeksi Virtual Asam Asetat .....	53
Tabel 7. Distribusi Frekuensi Sikap Wanita Usia Subur (WUS) terhadap deteksi dini kanker serviks metode Inspeksi Visual Asam Asetat (IVA).....	53
Tabel 8. Tabel Silang tingkat pengetahuan Wanita Usia Subur (WUS) berdasarkan umur, pendidikan dan pekerjaan. ....	54
Tabel 9. Tabel Silang sikap Wanita Usia Subur (WUS) berdasarkan umur, pendidikan dan pekerjaan.. ....	55
Tabel 10. Jadwal Penelitian.....	71

## **DAFTAR GAMBAR**

Gambar 1. Kerangka Teori Penelitian menurut Lawrance Green.....	34
Gambar 2. Kerangka konsep penelitian .....	35

## **DAFTAR LAMPIRAN**

Lampiran 1. Rencana Anggaran Penelitian.....	70
Lampiran 2. Jadwal Penelitian Tabel.....	71
Lampiran 3. Penjelasan Untuk Mengikuti Penelitian(PSP) .....	72
Lampiran 4. Lembar Persetujuan (Informed Consent) .....	74
Lampiran 5. Kuesioner Penelitian.....	75
Lampiran 6. Surat Izin Penelitian.....	79
Lampiran 7. Surat Keterangan Penelitian .....	80