

KARYA TULIS ILMIAH

**GAMBARAN KEBIASAAN MEROKOK TERHADAP
DISKOLORASI GIGI PADA MAHASISWA
PEROKOK AKTIF DI ASRAMA
KALIMANTAN TIMUR**



MUHAMMAD RIFZKI MIJATOVIC

NIM: P07125117016

**PRODI DIII KESEHATAN GIGI
JURUSAN KEPERAWATAN GIGI
POLITEKNIK KESEHATAN KEMENTERIAN KESEHATAN
YOGYAKARTA
TAHUN 2020**

KARYA TULIS ILMIAH

**GAMBARAN KEBIASAAN MEROKOK TERHADAP
DISKOLORASI GIGI PADA MAHASISWA
PEROKOK AKTIF DI ASRAMA
KALIMANTAN TIMUR**

Diajukan sebagai salah satu syarat untuk memperoleh gelar Ahli Madya
Keperawatan gigi



MUHAMMAD RIFZKI MIJATOVIC

NIM: P07125117016

**PRODI DIII KESEHATAN GIGI
JURUSAN KEPERAWATAN GIGI
POLITEKNIK KESEHATAN KEMENTERIAN KESEHATAN
YOGYAKARTA
TAHUN 2020**

PERSETUJUAN PEMBIMBING

Karya Tulis Ilmiah

“Gambaran Kebiasaan Merokok terhadap Diskolorasi Gigi pada Mahasiswa Perokok Aktif di Asrama Putra Kalimantan Timur”

Disusun oleh :

MUHAMMAD RIFZKI MIJATOVIC
NIM: P07125117016


Telah disetujui oleh pembimbing pada tanggal :

Mei 2020


Menyetujui,

Pembimbing Utama,

Pembimbing Pendamping




drg. Rr. Herastuti Sulistyani, M.Kes
NIP. 196408061989032002



Aryani Widayati, S.SiT. M.PH.
NIP. 196001091980112001

Ketua Jurusan Keperawatan Gigi

Poltekkes Kemenkes Yogyakarta



Suharjono, SPd.S.SiT.M.Kes.
NIP. 19601212198103006

HALAMAN PENGESAHAN

KARYA TULIS ILMIAH

“Gambaran Kebiasaan Merokok terhadap Diskolorasi Gigi pada Mahasiswa Perokok Aktif di Asrama Putra Kalimantan Timur”

Disusun oleh :

MUHAMMAD RIFZKI MIJATOVIC

NIM: P07125117016

Telah dipertahankan dalam seminar di depan Dewan Penguji

Pada tanggal : Mei 2020

SUSUNAN DEWAN PENGUJI

Ketua,

Ta'adi, S.SiT, SPd., M.Kes.

NIP. 196602031986031003

(.....)

Anggota,

drg. Rr. Herastuti Sulistyani, M.Kes

NIP. 196408061989032002

(.....)

Anggota,

Aryani Widayati, S.SiT, M.PH.


NIP. 196001091980112001

(.....)

Yogyakarta,

Ketua Jurusan Keperawatan Gigi

Kaltelkes Kemenkes Yogyakarta



Suharjono, SPd, S.SiT, M.Kes.

NIP. 19601212198103006

HALAMAN PERNYATAAN ORISINALITAS

Karya Tulis Ilmiah ini adalah hasil penulis sendiri dan semua sumber yang dikutip maupun dirujuk telah penulis nyatakan dengan benar.

Nama : Muhammad Rizki Mijatovic

NIM : P07125117016

Tanda tangan :



Tanggal :

TAHUN 2020
HALAMAN PERNYATAAN PERSETUJUAN PUBLIKASI KARYA TULIS
ILMIAH UNTUK KEPENTINGAN AKADEMIS

Sebagai aktivis akademik Poltekkes Kemenkes Yogyakarta, saya yang bertanda tangan di bawah ini :

Nama : Muhammad Rifzki Mijatovic
NIM : P07125117016
Program Studi/Jurusan : DIII Kesehatan Gigi
Jurusan : Keperawatan Gigi

Demi pengembangan ilmu pengetahuan, menyetujui untuk memberikan kepada Poltekkes Kemenkes Yogyakarta **Hak Bebas Royalti Noneksklusif (Non-exclusive Royalti Free Right)** atas Karya Tulis Ilmiah berjudul: Gambaran Kebiasaan Merokok terhadap Diskolorasi Gigi pada Mahasiswa Perokok Aktif di Asrama Kalimantan Timur.

Beserta Perangkat yang ada (jika diperlukan). Dengan Hak Bebas Royalti Noneksklusif ini Poltekkes Kemenkes Yogyakarta berhak menyimpan, mengalih media/format-kan, mengelola dalam bentuk pangkalan data (database), merawat dan mempublikasikan tugas akhir saya selama tetap mencantumkan nama saya sebagai penulis/pencipta dan sebagai pemilik Hak Cipta.

Demikian pernyataan ini saya buat dengan sebenarnya.

Dibuat di : Yogyakarta

Pada Tanggal :

2020

Yang Menyatakan

Materai 6000



v

KATA PENGANTAR

Puji syukur saya panjatkan kepada Tuhan Yang Maha Esa, karena atas berkat dan rahmat-Nya, saya dapat menyelesaikan Karya Tulis Ilmiah (KTI) ini. Penulisan KTI ini dilakukan dalam rangka memenuhi salah satu syarat untuk mencapai gelar Ahli Madya Kesehatan Gigi pada Program Studi D-III Jurusan Keperawatan Gigi Poltekkes Kemenkes Yogyakarta. Karya Tulis Ilmiah ini terwujud atas bimbingan dan pengarahan dari berbagai pihak yang tidak bisa penulis disebutkan satu persatu dan pada kesempatan ini penulis menyampaikan ucapan terima kasih kepada :

1. Joko Susilo, SKM, M.Kes selaku Direktur Politeknik Kesehatan Kementerian Kesehatan Yogyakarta yang telah memberikan penulis kesempatan untuk menempuh pendidikan dengan sarana dan prasarana yang sangat baik.
2. Suharyono, S.Pd., S.SiT., M.Kes selaku Ketua Jurusan Keperawatan Gigi Politeknik Kesehatan Kementerian Kesehatan Yogyakarta yang telah membantu penulis dengan menunjang ketersediannya alat dan bahan.
3. Dwi Suyatmi, S.SiT., MDSc selaku Ketua Prodi DIII Jurusan Keperawatan Gigi Politeknik Kesehatan Kementerian Kesehatan Yogyakarta yang telah menyusun kurikulum dengan baik sehingga membantu penulis mengaplikasikan ilmu yang didapat ketika terjun ke lapangan.
4. Drg. Rr. Herastuti Sulistyani, M. Kes selaku pembimbing utama yang banyak memberikan masukan serta arahan kepada penulis dalam menyusun KTI.

5. Aryani Widayati, S.SiT. M.PH selaku pembimbing pendamping yang banyak memberikan masukan kepada penulis tentang tata cara penulisan KTI.
6. Ta'adi, S.SiT, SPd., M.Kes. selaku Ketua Dewan Penguji yang telah memberikan banyak masukan kepada penulis.
7. Shahrin Selaku Kepala Asrama Kalimantan Timur yang telah memberi ijin penulis untuk melakukan penelitian di Asrama Kalimantan Timur.
8. Pengurus Asrama Kalimantan Timur yang telah membantu jalannya penelitian.
9. Warga Asrama Kalimantan timur selaku responden yang telah meluangkan waktunya untuk penulis untuk melakukan penelitian.
10. Orang Tua dan Keluarga yang telah memberikan bantuan dan dukungan dan spiritual kepada penulis.
11. Sahabat dan teman-teman yang telah banyak membantu saya dalam menyelesaikan Karya Tulis Ilmiah ini.
12. Semua pihak yang tidak dapat penulis sebutkan satu-persatu yang telah banyak membantu penulis selama ini.

Akhir kata, penulis berharap Tuhan Yang Maha Esa berkenan membalas segala kebaikan semua pihak yang telah membantu. Semoga Tugas Akhir ini membawa manfaat bagi pengembangan ilmu.

Yogyakarta, Mei 2020

Penulis

DAFTAR ISI

	Halaman
HALAMAN JUDUL.....	i
HALAMAN PERSETUJUAN PEMBIMBING	ii
HALAMAN PENGESAHAN.....	iii
HALAMAN PERNYATAAN ORISINALITAS.....	iv
HALAMAN PERNYATAAN PERSETUJUAN PUBLIKASI KARYA ILMIAH UNTUK KEPENTINGAN AKADEMIS	v
KATA PENGANTAR	vi
DAFTAR ISI.....	viii
DAFTAR LAMPIRAN.....	x
DAFTAR GAMBAR	xi
DAFTAR TABEL.....	xii
ABSTRAK	xiii
BAB I PENDAHULUAN.....	1
A. Latar Belakang	1
B. Rumusan Masalah	6
C. Tujuan Penelitian.....	6
D. Ruang Lingkup.....	7
E. Manfaat Penelitian.....	7
F. Keaslian Penelitian.....	8
BAB II TINJAUAN PUSTAKA.....	10
A. Uraian Teori	10
B. Landasan Teori	19
C. Pertanyaan Penelitian	20
BAB III METODE PENELITIAN	21
A. Jenis dan Desain Penelitian	21
B. Populasi dan Sampel	22
C. Waktu dan Tempat	22
D. Aspek-Aspek yang Diteliti/Diamati	23
E. Batasan Istilah	23
F. Jenis dan Teknik Pengumpulan Data	25
G. Alat Ukur/Instrumen dan Bahan Penelitian.....	26
H. Prosedur Penelitian.....	26
I. Manajemen Data.....	27
J. Etika Penelitian	28
BAB IV HASIL PENELITIAN DAN PEMBAHASAN	30
A. Hasil Penelitian	30

B. Pembahasan.....	37
BAB V KESIMPULAN DAN SARAN.....	45
A. Kesimpulan.....	45
B. Keterbatasan Penelitian	45
C. Saran.....	46
DAFTAR PUSTAKA	47
LAMPIRAN	

DAFTAR LAMPIRAN

Lampiran 1. Naskah PSP

Lampiran 2. Informed Consent

Lampiran 3. Kuesioner pengukuran diskolorasi gigi pada perokok aktif

Lampiran 4. Format Pengukuran skor diskolorasi

DAFTAR GAMBAR

	Halaman
Gambar 1. Desain penelitian.....	22

DAFTAR TABEL

	Halaman
Tabel 1. Karakteristik Responden berdasarkan Usia	31
Tabel 2. Karakteristik Responden berdasarkan Lama Merokok.....	31
Tabel 3. Karakteristik Responden berdasarkan Jumlah Rokok Perhari.....	31
Tabel 4. Karakteristik Responden berdasarkan Jenis Rokok.....	32
Tabel 5. Distribusi Frekuensi Responden berdasarkan Kebiasaan Merokok.....	32
Tabel 6. Distribusi Frekuensi Responden berdasarkan Diskolorasi Gigi	33
Tabel 7. Hasil Tabulasi Silang antara Usia dan Kebiasaan Merokok	33
Tabel 8. Hasil Tabulasi Silang antara Usia dan Diskolorasi Gigi.....	34
Tabel 9. Hasil Tabulasi Silang antara Diskolorasi Gigi dan Lama Merokok	34
Tabel 10. Hasil Tabulasi Silang antara Diskolorasi Gigi dan Jumlah Rokok Perhari.....	35
Tabel 11. Hasil Tabulasi Silang antara Diskolorasi Gigi dan Jenis Rokok	35
Tabel 12. Hasil Tabulasi Silang antara Kebiasaan Merokok dan Diskolorasi Gigi	36