

SKRIPSI

**HUBUNGAN GIGI BERJEJAL DENGAN STATUS KARIES
GIGI PADA KARANG TARUNA FORSIMAJA**

Diajukan sebagai salah satu syarat untuk memperoleh gelar
Sarjana Terapan Kesehatan



**NUR SHOFIYAH
P07125216030**

**PRODI SARJANA TERAPAN TERAPI GIGI
JURUSAN KEPERAWATAN GIGI
POLITEKNIK KESEHATAN KEMENTERIAN KESEHATAN
YOGYAKARTA
TAHUN 2020**

PERSETUJUAN PEMBIMBING

Skripsi
“Hubungan Gigi Berjejal dengan Status Karies Gigi pada Karang Taruna
Forsimaja”

Disusun Oleh :
NUR SHOFIYAH
P07125216030

telah disetujui oleh pembimbing pada tanggal :
23 Juli 2020

Menyetujui,
Pembimbing Utama,



drg. Rr. Herastuti Sulistyani, M.Kes
NIP. 196408061989032002

Pembimbing Pendamping



Siti Hidayati, S.SiT., M.Kes
NIP. 197101281990022001

Yogyakarta,.....

Ketua Jurusan Keperawatan Gigi



Suharyono, SPd., S.SiT., M.Kes
NIP.196012121981031006

HALAMAN PENGESAHAN


SKRIPSI


**“HUBUNGAN GIGI BERJEJAL DENGAN STATUS KARIES GIGI PADA
KARANG TARUNA FORSIMAJA”**


Disusun Oleh
NUR SHOFIYAH
NIM. P07125216030

Telah dipertahankan dalam seminar di depan Dewan Penguji
Pada tanggal : 5 Mei 2020

SUSUNAN DEWAN PENGUJI

Ketua,
Dwi Suyatmi, S.SiT., MDSc (.....)
NIP. 196910071995032004

Anggota,
drg. Rr.Herastuti Sulistyani, M.Kes (.....)
NIP. 196408061989032002

Anggota,
Siti Hidayati, S.SiT., M.Kes (.....)
NIP. 197101281990022001

Yogyakarta,.....

Ketua Jurusan Keperawatan Gigi




Suharyono, SPd., S.SiT., M.Kes
NIP. 196012121981031006

HALAMAN PERNYATAAN ORISINALITAS

Skripsi ini adalah hasil karya saya sendiri, dan semua sumber baik yang dikutip maupun dirujuk telah saya nyatakan benar.

Nama : Nur Shofiyah

NIM : P07125216030

Tanda Tangan : 

Tanggal : 23 Juli 2020

**HALAMAN PERNYATAAN PERSETUJUAN PUBLIKASI SKRIPSI
UNTUK KEPENTINGAN AKADEMIS**

Sebagai civitas akademik Poltekkes Kemenkes Yogyakarta, Saya yang bertanda tangan dibawah ini :

Nama : Nur Shofiyah
NIM : P07125216030
Program Studi : Sarjana Terapan Terapi Gigi
Jurusan : Keperawatan Gigi

demikian demi pengembangan ilmu pengetahuan, menyetujui untuk memberikan kepada Poltekkes Kemenkes Yogyakarta **Hak Bebas Royalti Noneksklusif (*Non-exclusive Royalty-Free Right*)** atas Skripsi saya yang berjudul : “Hubungan Gigi Berjejal dengan Status Karies Gigi pada Karang Taruna Forsimaja” beserta perangkat yang ada (jika diperlukan). Dengan Hak Bebas Royalti Noneksklusif ini Poltekkes Kemenkes Yogyakarta berhak menyimpan, merawat, dan mempublikasikan tugas akhir saya selama tetap mencantumkan nama saya sebagai penulis/pencipta dan sebagai pemilik Hak Cipta.

Demikian pernyataan ini saya buat dengan sebenarnya.

Dibuat di : Yogyakarta

Pada Tanggal : 23 Juli 2020

Yang Menyatakan



(Nur Shofiyah)

KATA PENGANTAR

Puji syukur saya panjatkan kepada Tuhan Yang Maha Esa, karena atas berkat dan rahmat-Nya, saya dapat menyelesaikan skripsi dengan judul Hubungan Gigi Berjejal dengan Status Karies Gigi pada Karang Taruna Forsimaja. Penulisan skripsi ini dilakukan dalam rangka memenuhi salah satu syarat untuk mencapai gelar Sarjana Terapan Kesehatan. Skripsi ini terwujud atas bimbingan, pengarahan, dan bantuan dari berbagai pihak yang tidak bisa penulis sebutkan satu persatu dan pada kesempatan ini penulis menyampaikan ucapan terima kasih kepada :

1. Bapak Suharyono, SPd., S.SiT., M.Kes selaku Ketua Jurusan Keperawatan Gigi yang telah memberikan sarana dan prasarana kampus yang baik.
2. Bapak Ta'adi, SPd., S.SiT., M.Kes selaku Ketua Prodi yang telah memberikan motivasi dan membantu mahasiswa Sarjana Terapan Kesehatan.
3. drg. Rr.Herastuti Sulistyani, M.Kes selaku dosen pembimbing yang telah membimbing dalam penyusunan skripsi ini.
4. Ibu Siti Hidayati, S.SiT., M.Kes selaku dosen pembimbing yang telah membimbing dalam penyusunan skripsi ini.
5. Ibu Dwi Suyatmi, S.SiT., MDSc selaku dosen penguji yang telah memberikan kritik dan saran dalam penyusunan skripsi ini.
6. Anggota Karang Taruna Forsimaja Desa Candiwulan Kebumen yang telah bersedia menjadi subyek penelitian.
7. Kedua orang tua, keluarga, dan teman teman yang telah memberikan dukungan material dan moral.

Akhir kata saya berharap Tuhan Yang Maha Esa berkenan membalas segala kebaikan semua pihak yang telah membantu. Semoga skripsi ini membawa manfaat bagi pembaca maupun penelitian selanjutnya.

Kebumen, 22 April 2020

Penulis

DAFTAR ISI

	Halaman
HALAMAN JUDUL.....	i
HALAMAN PERSETUJUAN PEMBIMBING	ii
HALAMAN PENGESAHAN.....	iii
HALAMAN PERNYATAAN ORISINALITAS.....	iv
HALAMAN PERNYATAAN PERSETUJUAN PUBLIKASI KARYA ILMIAH UNTUK KEPENTINGAN AKADEMIS	v
KATA PENGANTAR	vi
DAFTAR ISI.....	vii
DAFTAR TABEL.....	ix
DAFTAR GAMBAR	x
DAFTAR LAMPIRAN.....	xi
ABSTRAK.....	xii
ABSTRACT.....	xiii
BAB I PENDAHULUAN.....	1
A. Latar Belakang.....	1
B. Rumusan Masalah.....	4
C. Tujuan Penelitian	4
D. Ruang Lingkup	4
E. Manfaat Penelitian	4
F. Keaslian Penelitian.....	5
BAB II TINJAUAN PUSTAKA.....	7
A. Telaah Pustaka.....	7
B. Landasan Teori	13
C. Kerangka Konsep.....	14
D. Hipotesis	14
BAB III METODE PENELITIAN	15
A. Jenis dan Desain Penelitian	15
B. Populasi dan Sampel.....	16
C. Waktu dan Tempat.....	17
D. Variabel Penelitian	17
E. Definisi Operasional Variabel Penelitian.....	17
F. Jenis dan Teknik Pengumpulan Data	19
G. Instrumen dan Bahan Penelitian	19
H. Prosedur Penelitian	19
I. Manajemen Data	20
J. Etika Penelitian	21
BAB IV HASIL DAN PEMBAHASAN	22
A. Hasil Penelitian.....	22
B. Pembahasan	27

BAB V KESIMPULAN DAN SARAN	32
A. Kesimpulan.....	32
B. Saran	32
 DAFTAR PUSTAKA	 33
LAMPIRAN.....	35

DAFTAR TABEL

	Halaman
Tabel 1. Kriteria penilaian DMF-T menurut WHO	12
Tabel 2. Kategori gigi berjejal modifikasi Proffit and Fields	18
Tabel 3. Kategori penilaian DMF-T modifikasi WHO	18
Tabel 4. Tabulasi Silang Jenis Kelamin dengan Kategori Berjejal	24
Tabel 5. Tabulasi Silang Umur dengan Kategori Berjejal	24
Tabel 6. Tabulasi Silang Jenis Kelamin dengan Status Karies Gigi.....	25
Tabel 7. Tabulasi Silang Umur dengan Status Karies Gigi	25
Tabel 8. Tabulasi Silang kategori gigi berjejal dengan status karies Gigi..	26
Tabel 9. Hasil uji normalitas data	26
Tabel 10. Tabel kekuatan hubungan pada korelasi Somer's.....	31

DAFTAR GAMBAR

	Halaman
Gambar 1. Gigi berjejal rahang atas.....	7
Gambar 2. Gigi berjejal rahang bawah	8
Gambar 3. Gigi berjejal rahang atas dan bawah	8
Gambar 4. Etiologi Karies Gigi	11
Gambar 5. Kerangka konsep penelitian	14
Gambar 6. Desain penelitian tentang hubungan gigi berjejal dengan status karies pada Karang Taruna Forsimaja	15
Gambar 8. Karakteristik responden berdasarkan jenis kelamin dan umur..	22
Gambar 9. Distribusi frekuensi kategori gigi berjejal pada karang taruna Forsimaja.....	23
Gambar 10. Distribusi frekuensi status karies pada Karang Taruna Forsimaja	23

DAFTAR LAMPIRAN

	Halaman
Lampiran 1. Penjelasan Untuk Mengikuti Penelitian	36
Lampiran 2. <i>Etical clearance</i>	38
Lampiran 3. Surat izin Penelitian	39
Lampiran 4. Surat bukti pelaksanaan penelitian	40
Lampiran 4. Dokumentasi kegiatan	41
Lampiran 5. Lembar Persetujuan	42
Lampiran 6. Lembar Pemeriksaan	43