

SKRIPSI

**PENGARUH PENYULUHAN DENGAN MEDIA VIDEO
TERHADAP PENGETAHUAN DAN SIKAP WANITA
USIA SUBUR TENTANG DETEKSI DINI KANKER
SERVIKS DI GRUDO TAHUN 2019**



HENI SUSILOWATI

P07124215055

**PRODI SARJANA TERAPAN KEBIDANAN
JURUSAN KEBIDANAN
POLITEKNIK KESEHATAN KEMENTERIAN KESEHATAN
YOGYAKARTA
TAHUN 2019**

SKRIPSI

**PENGARUH PENYULUHAN DENGAN MEDIA VIDEO
TERHADAP PENGETAHUAN DAN SIKAP WANITA
USIA SUBUR TENTANG DETEKSI DINI KANKER
SERVIKS DI GRUDO TAHUN 2019**

Diajukan sebagai salah satu syarat untuk memperoleh gelar

Sarjana Terapan Kebidanan



HENI SUSILOWATI

P07124215055

**PRODI SARJANA TERAPAN KEBIDANAN
JURUSAN KEBIDANAN
POLITEKNIK KESEHATAN KEMENTERIAN KESEHATAN
YOGYAKARTA
TAHUN 2019**

PERSETUJUAN PEMBIMBING

SKRIPSI

**“PENGARUH PENYULUHAN DENGAN MEDIA VIDEO TERHADAP
PENGETAHUAN DAN SIKAP WANITA USIA SUBUR TENTANG
DETEKSI DINI KANKER SERVIKS DI GRUDO TAHUN 2019”**

Disusun oleh:

HENI SUSILOWATI

NIM. P07124215055

telah disetujui oleh pembimbing pada tanggal :

17 JULI 2019

Menyetujui,

Pembimbing Utama,



Siti Tyastuti, S.Kep.Ners,SST.,M.Kes

NIP. 195603301981032001

Pembimbing Pendamping,



Nanik Setiyawati, SST.,SPd,M.Kes

NIP. 198010282006042002

Yogyakarta,

DR. Yuni Kusmiyati, SST., MPH
Ketua Jurusan Kebidanan



DR. Yuni Kusmiyati, SST., MPH

NIP. 197606202002122001

HALAMAN PENGESAHAN

SKRIPSI

**“PENGARUH PENYULUHAN DENGAN MEDIA VIDEO TERHADAP
PENGETAHUAN DAN SIKAP TENTANG DETEKSI DINI
KANKER SERVIKS DI DUSUN GRUDO TAHUN 2019”**

Disusun Oleh

HENI SUSILOWATI

NIM. P07124215055

Telah dipertahankan di depan Dewan Penguji

Pada tanggal : 17 Juli2019

SUSUNAN DEWAN PENGUJI

Ketua,

Yuliasti Eka Purnamaningrum, S.ST, MPH

NIP. 198107052002122001

Anggota,

Siti Tyastuti, S.Kep.Ners,SST, M.Kes


NIP. 195603301981032001

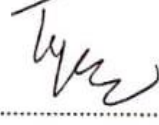
Anggota,


Nanik Setiyawati, SST,SPd,M.Kes

NIP. 198010282006042002




(.....)


(.....)


(.....)

Yogyakarta,

Ketua Jurusan Kebidanan



DR. Yuni Kusmiyati, SST., MPH

NIP. 197606202002122001

HALAMAN PERNYATAAN ORISINALITAS

Skripsi ini adalah hasil karya penulis sendiri, dan semua sumber yang dikutip maupun dirujuk telah penulis nyatakan dengan benar.

Nama : Heni Susilowati

NIM : P07124215055

Tanda Tangan :



Tanggal :

**HALAMAN PERNYATAAN PERSETUJUAN PUBLIKASI
SKRIPSI UNTUK KEPENTINGAN AKADEMIK**

Sebagai sivitas akademik Poltekkes Kemenkes Yogyakarta, saya yang bertanda tangan di bawah ini:

Nama : Heni Susilowati
NIM : P07124215055
Program Studi : Sarjana Terapan Kebidanan
Jurusan : Kebidanan

demikian pengembangan ilmu pengetahuan, menyetujui untuk memberikan kepada Poltekkes Kemenkes Yogyakarta **Hak Bebas Royalti Noneksklusif** (*Non-exclusive Royalty-Free Right*) atas Karya Tulis Ilmiah saya yang berjudul :

Pengaruh Penyuluhan dengan Media Video Terhadap Pengetahuan dan Sikap Wanita Usia Subur tentang Deteksi Dini Kanker Serviks di Grudo Tahun 2019

Berserta perangkat yang ada (jika diperlukan). Dengan Hak Bebas Royalti Noneksklusif ini Poltekkes Kemenkes Yogyakarta berhak menyimpan, mengalih media/formatkan, mengelola dalam bentuk pangkalan data (*database*), merawat, dan mempublikasikan tugas akhir saya selama tetap mencantumkan nama saya sebagai penulis/pencipta dan sebagai pemilik Hak Cipta.

Demikian pernyataan ini saya buat dengan sebenarnya.

Dibuat di : Yogyakarta
Pada tanggal : 28 Mei 2019

Yang menyatakan



(Heni Susilowati)

**PENGARUH PENYULUHAN DENGAN MEDIA VIDEO TERHADAP
PENGETAHUAN DAN SIKAP WANITA USIA SUBUR TENTANG
DETEKSI DINI KANKER SERVIKS DI GRUDO TAHUN 2019**

Heni Susilowati*, Siti Tyastuti, Nanik Setiyawati
Jurusan Kebidanan Poltekkes Kemenkes Yogyakarta
Jl. Mangkuyudan MJ III/304 Kota Yogyakarta
Email: henisusilowati016@gmail.com

ABSTRAK

Latar Belakang: Kejadian kanker serviks di DIY tertinggi di Kabupaten Bantul yaitu sebesar 1355 kasus. Prevalensi capaian deteksi dini kanker payudara dan serviks di DIY terendah di Kabupaten Bantul 9,03%. Upaya preventif dan promotif diperlukan untuk mengurangi angka kesakitan dan kematian akibat kanker.

Tujuan Penelitian : Mengetahui pengaruh penyuluhan dengan media video terhadap pengetahuan dan sikap WUS tentang deteksi dini kanker serviks.

Metode Penelitian : Penelitian ini merupakan *quasy experiment* dengan *pretest-posttest with control group design*. Penelitian dilaksanakan pada bulan Maret 2019. Subjek penelitian ini adalah wanita usia subur. Jumlah sampel sebanyak 80 responden. Analisis data menggunakan *wilcoxon* dan *mann withney*.

Hasil Penelitian : Rerata pretest pengetahuan kelompok video 59,13 dan posttest 78,63. Rerata pretest pengetahuan kelompok leaflet 60,13 dan posttest 74,38. Uji *wilcoxon* pengetahuan kedua kelompok yaitu $p = 0,000^*$. Rerata pretest sikap kelompok video 76,7 dan posttest 82,6. Rerata pretest sikap kelompok leaflet 81,20 dan posttest 82,23. Uji *wilcoxon* sikap kelompok video $p = 0,000^*$ dan *leaflet* $p = 0,017$. Uji *mann withney* nilai p pengetahuan = 0,013 dan p sikap = 0,003.

Kesimpulan : Terdapat pengaruh penyuluhan media video dan leaflet terhadap pengetahuan dan sikap deteksi dini kanker serviks.

Kata Kunci : Deteksi dini kanker serviks, pengetahuan, sikap, video, leaflet

**EFFECT OF RELEASE WITH VIDEO MEDIA TOWARDS
KNOWLEDGE AND ATTITUDE OF FRIENDLY AGE WOMEN ABOUT
EARLY DETECTION OF CERAMIC CANCER IN GRUDO IN 2019**

Heni Susilowati*, Siti Tyastuti, Nanik Setiyawati
Midwifery Department of Yogyakarta Health Polytechnic
Jl. Mangkuyudan MJ III / 304 Yogyakarta City
Email: henisusilowati016@gmail.com

ABSTRACT

Background: The highest incidence of cervical cancer in DIY in Bantul Regency was 1355 cases. The lowest prevalence of early detection of breast and cervical cancer in DIY in Bantul Regency is 9.03%. Preventive and promotive efforts are needed to reduce morbidity and mortality from cancer.

Objective: To determine the effect of counseling with video media on WUS's knowledge and attitudes about early detection of cervical cancer.

Research Method: This study is a quasy experiment with pretest-posttest with control group design. The study was conducted in March 2019. The subjects of this study were women of childbearing age. The number of samples is 80 respondents. Data analysis using Wilcoxon and Mann withney.

Research Results: Average pretest video knowledge group 59.13 and posttest 78.63. The mean pretest knowledge of the leaflet group 60.13 and posttest 74.38. Wilcoxon test knowledge of both groups is $p = 0,000 *$. The mean pretest of the video group attitude was 76.7 and posttest 82.6. The mean pretest attitude of the leaflet group was 81.20 and posttest 82.23. Wilcoxon test video group attitude $p = 0,000 *$ and leaflet $p = 0.017$. Mann withney test p value of knowledge = 0.013 and p attitude = 0.003.

Conclusion: There is an effect of counseling on video media and leaflets on the knowledge and attitude of early detection of cervical cancer.

Keywords: Early detection of cervical cancer, knowledge, attitudes, videos, leaflets

KATA PENGANTAR

Puji syukur penulis panjatkan kepada Tuhan Yang Maha Esa, karena atas limpahan rahmat dan hidayah-Nya, penulis dapat menyelesaikan skripsi. Skripsi ini dilakukan dalam rangka memenuhi salah satu syarat untuk mencapai gelar Sarjana Terapan Kebidanan pada Program Studi Sarjana Terapan Jurusan Kebidanan Poltekkes Kemenkes Yogyakarta. Skripsi ini terwujud atas bimbingan, pengarahan dan bantuan dari berbagai pihak yang tidak bisa penulis sebutkan satu persatu. Penulis pada kesempatan ini menyampaikan ucapan terima kasih kepada :

1. Joko Susilo, SKM., M.Kes selaku Direktur Poltekkes Kemenkes Yogyakarta.
2. DR. Yuni Kusmiyati, SST., MPH selaku Ketua Jurusan Kebidanan Poltekkes Kemenkes Yogyakarta.
3. Yuliasti Eka P, SST, MPH selaku Ketua Prodi Sarjana Terapan Kebidanan dan penguji.
4. Siti Tyastuti, S.Kep.Ners,SST., M.Kes selaku pemimbing utama.
5. Nanik Setiyawati, SST.,SPd,M.Kes selaku pembimbing pendamping.
6. dr.Sri Astuti selaku Kepala Puskesmas Pundong yang telah memberikan data sebagai sumber informasi.
7. Orang tua dan keluarga penulis yang telah memberikan semangat dan dukungan dalam penyusunan skripsi ini.
8. Sahabat yang telah banyak membantu dalam menyelesaikan skripsi ini.

Akhir kata, penulis berharap Tuhan Yang Maha Esa berkenan membalas segala kebaikan semua pihak yang telah membantu. Semoga Skripsi ini membawa manfaat bagi pengembangan ilmu.

Yogyakarta, 25 Maret 2019

Penulis

DAFTAR ISI

	Halaman
HALAMAN SAMBUNG	i
HALAMAN JUDUL.....	ii
HALAMAN PERSETUJUAN PEMBIMBING	iii
HALAMAN PENGESAHAN.....	iv
HALAMAN PERNYATAAN ORISINALITAS.....	v
HALAMAN PERNYATAAN PUBLIKASI	vi
ABSTRAK	vii
KATA PENGANTAR	ix
DAFTAR ISI.....	x
DAFTAR TABEL.....	xii
DAFTAR GAMBAR	xiii
DAFTAR LAMPIRAN.....	xiv
BAB I PENDAHULUAN.....	1
A. Latar Belakang	1
B. Rumusan Masalah	8
C. Tujuan Penelitian.....	9
D. Ruang Lingkup Penelitian.....	10
E. Manfaat Penelitian.....	10
F. Keaslian Penelitian	11
BAB II TINJAUAN PUSTAKA.....	14
A. Tinjauan Teori	14
B. Kerangka Teori.....	43
C. Kerangka Konsep	43
D. Hipotesis.....	44
BAB III METODE PENELITIAN	45
A. Jenis dan Desain Penelitian	45
B. Rancangan Penelitian	45
C. Populasi dan Sampel	46
D. Waktu dan Tempat Penelitian Variabel Penelitian	48
E. Variabel Penelitian	49
F. Definisi Operasional Variabel Penelitian.....	49
G. Jenis dan Teknik Pengumpulan Data	51
H. Alat Ukur/ instrumen dan Bahan Penelitian.....	52
I. Uji Validitas dan Reliabilitas	54
J. Prosedur Penelitian.....	56
K. Manajemen Data	59
L. Etika Penelitian	64

M. Kelemahan Penelitian.....	65
BAB IV HASIL DAN PEMBAHASAN	66
A. Hasil	66
B. Pembahasan	71
BAB V KESIMPULAN DAN SARAN	78
A. Kesimpulan	78
B. Saran.....	79
DAFTAR PUSTAKA	80
LAMPIRAN.....	

DAFTAR TABEL

	Halaman
Tabel 1. Cakupan Deteksi Dini Kanker Serviks	5
Tabel 2. Perbedaan dan Persamaan Penelitian Abiodun dengan Penelitian ini	12
Tabel 3. Perbedaan dan Persamaan Penelitian Ayu Ulfah dengan Penelitian ini	13
Tabel 4. Retensi Pengetahuan pada Percobaan Ebbinghaus	30
Tabel 5. Definisi Operasional Variabel.....	50
Tabel 6. Kisi-Kisi Kuesioner Pengetahuan Deteksi Dini Kanker Serviks.....	53
Tabel 7. Kisi-Kisi Kuesioner Sikap Deteksi Dini Kanker Serviks	54
Tabel 8. <i>Coding</i> Data	60
Tabel 9. Distribusi Frekwensi Responden Berdasarkan Karakteristik.....	67
Tabel 10. Rerata Pengetahuan dan Sikap Wanita Usia Subur <i>Pretest</i> dan <i>Posttest</i> Kelompok Penyuluhan Media Video dan Leaflet.....	68
Tabel 11. Peningkatan Rerata Pengetahuan <i>Pretest</i> dan <i>Posttest</i> Penyuluhan Media video dan Leaflet	69
Tabel 12. Peningkatan Rerata Sikap <i>Pretest</i> dan <i>Posttest</i> Penyuluhan Media Video dan Leaflet	70
Tabel 13. Perbandingan Beda Rerata Peningkatan Pengetahuan dan Sikap Kelompok Penyuluhan Media Video dan Leaflet	70

DAFTAR GAMBAR

	Halaman
Gambar 1. Kerangka Teori Lawrence Green	43
Gambar 2. Kerangka Konsep Penelitian	43
Gambar 3. Rancangan Penelitian	45

DAFTAR LAMPIRAN

	Halaman
Lampiran 1. Anggaran Penelitian	84
Lampiran 2. Jadwal Penelitian	85
Lampiran 3. Penjelasan Untuk Mengikuti Penelitian (PSP)	86
Lampiran 4. Surat Permohonan Menjadi Responden	87
Lampiran 5. Surat Persetujuan Menjadi Responden	88
Lampiran 6. Satuan Acara Penyuluhan	89
Lampiran 7. Kuesioner Penelelitian	96
Lampiran 8. Kunci Jawaban Kuesioner Tingkat Pengetahuan dan Sikap.....	100
Lampiran 9. Hasil Uji Validitas dan Reliabilitas	101
Lampiran 10. Hasil Uji Statistik.....	104
Lampiran 11 Leaflet	113
Lampiran 12. Video	115
Lampiran 13. Surat Izin Studi Pendahuluan	
Lampiran 14. Surat Izin Validitas	
Lampiran 15. Surat Izin Penelitian.....	
Lampiran 16. Surat Persetujuan Komisi Etik.....	
Lampiran 17. Surat Telah Melaksanakan Penelitian.....	

