

LAPORAN TUGAS AKHIR
ASUHAN KEBIDANAN BERKESINAMBUNGAN PADA NY S
DENGAN ANEMIA RINGAN DAN PERTUMBUHAN JANIN
TERHAMBAT DI PUSKESMAS DANUREJAN II



OKTALIA ISTIQOMAH

P07124113028

PRODI DIII KEBIDANAN
JURUSAN KEBIDANAN
POLITEKNIK KESEHATAN KEMENTERIAN KESEHATAN
TAHUN 2016

LAPORAN TUGAS AKHIR
ASUHAN KEBIDANAN BERKESINAMBUNGAN PADA NY S
DENGAN ANEMIA RINGAN DAN PERTUMBUHAN JANIN
TERHAMBAT DI PUSKESMAS DANUREJAN II

Diajukan sebagai salah satu syarat untuk memperoleh gelar

Ahli Madya Kebidanan



OKTALIA ISTIQOMAH

P07124113028

PRODI DIII KEBIDANAN

JURUSAN KEBIDANAN

POLITEKNIK KESEHATAN KEMENTERIAN KESEHATAN

TAHUN 2016

PERNYATAAN ORISINALITAS

Laporan Tugas Akhir ini adalah hasil karya saya sendiri, dan semua sumber baik yang dikutip maupun dirujuk telah saya nyatakan dengan benar,

Nama : Oktalia Istiqomah

Nim : P07124113028

Tanda Tangan :

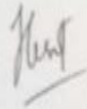


Tanggal : 20 Juni 2016

PERSETUJUAN PEMBIMBING

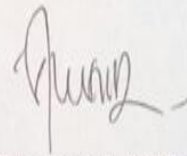
Laporan Tugas Akhir ini telah disetujui pembimbing
pada tanggal 21 Juni 2016

Menyetujui,
Pembimbing Utama,



Hesty Widiasih, M.Keb
NIP. 19791007 200501 2 004

Pembimbing Pendamping



Anita Rahmawati, S.SiT, MPH
NIP. 19710811 200212 2 001

Menyetujui,

Pt. Ketua Jurusan Kebidanan,



Dyah Noylawati Setya Arum, M.Keb

NIP. 19801102 200112 200 2

LAPORAN TUGAS AKHIR

**ASUHAN KEBIDANAN BERKESINAMBUNGAN PADA NY S DENGAN
ANEMIA RINGAN DAN PERTUMBUHAN JANIN TERHAMBAT
DI PUSKESMAS DANUREJAN II**

Disusun Oleh :
OKTALIA ISTIQOMAH
NIM. P07124113028

Telah dipertahankan didepan Dewan Penguji
pada tanggal 22 Juni 2016

SUSUNAN DEWAN PENGUJI

Ketua,
Dwiana Estiwidani, SST, MPH
NIP. 19790418 200212 2 001



(.....)


Anggota,
Hesty Widyasih, M.Keb
NIP. 19791007 200501 2 004

(.....)

Anggota,
Anita Rahmawati, S.SiT., MPH
NIP. 19710811 200212 2 001

(.....)

Menyetujui,
Plt. Ketua Jurusan Kebidanan,



Dyah Noviwati Setya Arum, M.Keb
NIP. 19801102 200112 2 002

KATA PENGANTAR

Puji syukur penulis panjatkan kepada Tuhan Yang Maha Esa, karena atas berkat dan rahmat-Nya, penulis dapat menyelesaikan Laporan Tugas Akhir (LTA). Penulisan LTA ini dilakukan dalam rangka memenuhi salah satu syarat mencapai gelar Ahli Madya Kebidanan pada Program Studi Diploma III Jurusan Kebidanan Politeknik Kesehatan Kementerian Kesehatan Yogyakarta.

LTA ini dapat terselesaikan atas bimbingan Dosen Jurusan Kebidanan dan untuk itu rasa terimakasih penulis ucapkan kepada Hesty Widayasih, M.Keb dan Anita Rahmawati, S.SiT., MPH atas jerih payah beliau dalam membimbing hingga selesai. Pada kesempatan ini penulis juga mengucapkan terimakasih kepada :

1. Abidillah Mursyid, SKM, MS selaku Direktur Politeknik Kesehatan Kementerian Kesehatan Yogyakarta
2. Asmar Yetti Zein, S.Pd, SKM, SST, Msc selaku Ketua Jurusan Kebidanan.
3. Dyah Noviawati Setya Arum, M.Keb selaku Pelaksana Tugas Ketua Jurusan Kebidanan
4. Tri Maryani, SST.,M.Kes selaku Ketua Progam Studi DIII Kebidanan
5. Dwiana Estiwidani, SST., MPH selaku Ketua Dewan Penguji Laporan Tugas Akhir
6. Afifah K, Amd. Keb selaku Pembimbing Lahan Laporan Tugas Akhir
7. Siti Nafiah selaku Pasien Asuhan Kebidanan Berkesinambungan
8. Orang tua dan keluarga penulis yang telah memberikan bantuan dan dukungan meterial dan moral ; dan
9. Sahabat yang telah banyak membantu dalam menyelesaikan LTA ini.

Akhir kata, penulis berharap Tuhan Yang Maha Esa berkenan membalas kebaikan semua pihak yang telah membantu. Semoga Laporan Tugas Akhir ini membawa manfaat bagi pengembangan ilmu.

Yogyakarta, Juni 2016

Penulis

Sinopsis Laporan Tugas Akhir

Asuhan Kebidanan Berkesinambungan pada Ny. S dengan Anemia Ringan dan Pertumbuhan Janin Terhambat di Puskesmas Danurejan II

Anemia pada ibu hamil dan gangguan pertumbuhan janin selama kehamilan menjadi salah satu dari faktor risiko yang dapat menimbulkan kejadian patologis dalam persalinan, nifas dan bayi baru lahir. Sehingga diperlukan pemantauan secara berkala yaitu dengan asuhan berkesinambungan atau *Continuity of Care* yang dilakukan mulai dari kehamilan, persalinan, bayi, nifas dan keluarga berencana (KB). Penulis tertarik mengambil kasus ibu hamil di Puskesmas Danurejan II dengan responden Ny. S G2 P1 A0 Ah 1 usia 30 tahun.

Ny. S pada usia kehamilan 29⁺⁴ minggu memiliki masalah anemia ringan dan pertumbuhan janin terhambat (PJT) dimana Hb ibu 10,3 gr%/dL dan TFU 1 jari diatas pusat (20 cm). Janin Ny.S mengalami malposisi dengan presentasi bokong di usia kehamilan 32⁺⁴ minggu tetapi pada kunjungan ulang posisi janin sudah kembali normal. Pada kunjungan kehamilan terakhir sebelum bersalin, Ny.S melakukan pemeriksaan Hb dimana ibu tidak anemia lagi dan kondisi janin saat itu baik dengan TBJ yang sudah sesuai. Hasil tersebut menjadi evaluasi yang baik terhadap asuhan yang diberikan selama proses kehamilan. Ibu bersalin secara spontan di RSKIA Permata Bunda dengan kala 1 memanjang (37 jam 15 menit), perdarahan dalam batas normal, ruptur perineum grade 1 dan dilakukan penjahitan luka perineum. Selama masa nifas, kunjungan nifas (KN) dilakukan sebanyak 3 kali. Ny.S tidak memiliki keluhan berarti saat periksa dengan kondisinya normal dan memilih menggunakan KB alamiah yaitu Amenorea Laktasi.

Bayi yang dilahirkan menangis spontan, apgar score normal, sehat, dengan berat lahir 2700 gram, panjang badan 47 cm. Pemeriksaan yang dilakukan pada BBL Ny.S sudah sesuai dengan melakukan IMD dan pemberian profilaksis. Bayi Ny.S melakukan kunjungan neonatus (KN) sebanyak 3 kali. Namun pada usia 10 hari, bayi sempat dirujuk ke RSUD Panembahan Senopati Bantul karena gumoh berlebihan dan dirawat selama 3 hari dengan pemasangan OGT, infus glukosa dan pemberian 2 jenis antibiotik. Pada KN ke-3 di usia 21 hari, kondisi bayi sudah baik dan diberikan imunisasi BCG.

Asuhan berkesinambungan yang telah diberikan pada Ny S dengan masalah pertama anemia ringan dan PJT di kehamilan Trimester III hingga KB sebagian besar berhasil sehingga ibu tidak mengalami komplikasi, meskipun terdapat beberapa asuhan yang belum sesuai dengan kebutuhan ibu. Harapan setelah dilakukan asuhan berkesinambungan ini adalah dilakukannya asuhan berkesinambungan dengan melibatkan SDM terkait sehingga ibu hamil dengan anemia mendapatkan pelayanan yang menyeluruh.

DAFTAR ISI

	Halaman
HALAMAN SAMPUL.....	i
HALAMAN JUDUL	ii
HALAMAN PERNYATAAN	iii
HALAMAN PERSETUJUAN.....	iv
HALAMAN PENGESAHAN	v
KATA PENGANTAR	vi
SINOPSIS LAPORAN TUGAS AKHIR	vii
DAFTAR ISI	viii
DAFTAR TABEL.....	ix
DAFTAR GAMBAR	x
DAFTAR LAMPIRAN.....	xi
BAB I PENDAHULUAN	
A. Latar Belakang.....	1
B. Rumusan Masalah.....	6
C. Tujuan	6
D. Ruang Lingkup	7
E. Manfaat Penelitian	7
BAB II TINJAUAN PUSTAKA	
A. Tinjauan Teori	
1. Konsep Kehamilan	
a. Definisi Kehamilan	9
b. Perubahan pada Kehamilan Trimester III	9
c. Pemeriksaan dan Pengawasan Ibu Hamil	10
d. Faktor Risiko Kehamilan	12
e. Anemia pada Kehamilan	13
f. Pertumbuhan Janin Terhambat (PJT)	16
g. Posisi Sungsang	17
2. Konsep Persalinan	
a. Definisi Persalinan	18
b. Tanda Persalinan	18
c. Tahap Persalinan	19
3. Konsep Bayi Baru Lahir	
a. Definisi BBL	23
b. Adaptasi BBL	23
c. Tanda Bayi Sehat dan Bayi Sakit	24
d. Waktu Pemeriksaan BBL	24
e. Asuhan Segera BBL	24
4. Konsep Neonatus	
a. Definisi Neonatus	27

	Halaman
b. Masalah Lazim Neonatus	27
c. Kunjungan Neonatal	30
d. Asuhan pada Neonatal	30
5. Konsep Nifas	
a. Definisi Masa Nifas	31
b. Perubahan Fisiologis Nifas	31
c. Perubahan Psikologis Nifas	33
d. Kebutuhan Dasar Nifas	33
e. Kebijakan Program Kunjungan Nifas	35
6. Konsep Keluarga Berencana	
a. Metode Amenorea Laktasi (MAL)	36
B. Konsep Dasar Asuhan Kebidanan	37
C. <i>Flowchart</i>	39
BAB III TINJAUAN KASUS	
A. Gambaran Lokasi Asuhan Kebidanan.....	40
B. Tinjauan Kasus	
1. Kehamilan	40
2. Persalinan	54
3. Bayi Baru Lahir dan Neonatus	61
4. Nifas	67
5. Keluarga Berencana	74
BAB IV PEMBAHASAN	
A. Pembahasan Tinjauan Kasus	
1. Kehamilan	77
2. Persalinan	80
3. Bayi Baru Lahir	84
4. Neonatus	86
5. Nifas	88
6. Keluarga Berencana	90
B. Pembahasan Konsep Dasar Asuhan dan <i>Flowchart</i>	91
BAB V KESIMPULAN DAN SARAN	
A. Kesimpulan	93
B. Saran	94
DAFTAR PUSTAKA	
LAMPIRAN	

DAFTAR TABEL

	Halaman
Tabel 1 Tinggi Fundus Uteri sesuai Umur Kehamilan	9
Tabel 2 Penggolongan Anemia	14
Tabel 3 Pertambahan Panjang dan Berat Selama Periode Janin	17
Tabel 4 Pemeriksaan BBL	24
Tabel 5 Diagnosa Banding Muntah dan Distensi Abdomen	29
Tabel 6 Asuhan pada Bayi Normal	30
Tabel 7 Tinggi Fundus Uteri Masa Nifas	31
Tabel 8 Kunjungan Nifas	35
Tabel 9 Catatan Perkembangan Kehamilan	49
Tabel 10 Catatan Perkembangan Persalinan	58
Tabel 11 Catatan Perkembangan BBL dan Neonatus	64
Tabel 12 Catatan Perkembangan Nifas	72

DAFTAR GAMBAR

	Halaman
Bagan 1 <i>Flowchart</i> Asuhan Kebidanan Berkesinambungan	39

DAFTAR LAMPIRAN

	Halaman
Lampiran 1 Surat Izin Studi Pendahuluan	97
Lampiran 2 Surat Izin Penelitian	98
Lampiran 3 <i>Informed Consent</i> Pasien LTA.....	99
Lampiran 4 Jadwal Penyusunan Tugas Akhir	100
Lampiran 5 Surat Keterangan Akhir LTA	101