

**LAPORAN TUGAS AKHIR**  
**ASUHAN KEBIDANAN BERKESINAMBUNGAN PADA**  
**IBU “SH” USIA 36 TAHUN G3P2A0AH2 DENGAN FAKTOR**  
**RISIKO USIA LEBIH DARI 35 TAHUN DAN RIWAYAT SC**  
**DI PUSKESMAS KRATON**

Diajukan sebagai salah satu syarat untuk memperoleh gelar

Ahli Madya Kebidanan



DESY RATNA SULISTYA

P07124113011

PRODI DIII KEBIDANAN

JURUSAN KEBIDANAN

POLITEKNIK KESEHATAN KEMENTERIAN KESEHATAN

TAHUN 2016

## HALAMAN PERNYATAAN ORISINALITAS

Laporan Tugas Akhir ini adalah hasil karya penulis sendiri, dan semua sumber baik yang dikutip maupun dirujuk telah penulis nyatakan dengan benar,

Nama : Desy Ratna Sulistya

Nim : P07124113011

Tanda Tangan :



Tanggal : 20 Juni 2016


## HALAMAN PERSETUJUAN

### PERSETUJUAN PEMBIMBING

Laporan tugas akhir ini telah disetujui pembimbing pada tanggal :


20 Juni 2016

Menyetujui,  
Pembimbing Utama,



Anita Rahmawati, S.SiT, MPH  
NIP. 19710811 200212 2 001

Pembimbing Pendamping



Nanik Setiyawati, SST, S.Pd, M. Kes  
NIP. 19801028 200604 2 002

Menyetujui,

Plt. Ketua Jurusan Kebidanan,



Dyah Noviawati Setya Arum, M.Keb  
NIP. 19801102 200212 2 002

# LAPORAN TUGAS AKHIR


## ASUHAN KEBIDANAN BERKESINAMBUNGAN PADA IBU "SH" USIA 36 TAHUN G3P2A0AH2 DENGAN FAKTOR RISIKO USIA LEBIH DARI 35 TAHUN DAN RIWAYAT SC DI PUSKESMAS KRATON

Disusun Oleh :  
DESY RATNA SULISTYA  
NIM. P07124113011

Telah dipertahankan didepan Dewan Penguji  
Pada tanggal : 21 Juni 2016


### SUSUNAN DEWAN PENGUJI

Ketua,  
Sabar Santoso, S.Pd, APP, M.Kes  
NIP. 19561007 198103 1 004




(.....)

Anggota,  
Anita Rahmawati, S.SiT, MPH  
NIP. 19710811 200212 2 001



(.....)

Anggota,  
Nanik Setiyawati, SST, S.Pd, M. Kes  
NIP. 19801028 200604 2 002



(.....)

Menyetujui,

Plt. Ketua Jurusan Kebidanan,



Dyah Noviawati Setya Arum, M.Keb  
NIP. 19801102 200212 2002

## KATA PENGANTAR

Puji syukur penulis panjatkan kepada Tuhan Yang Maha Esa, karena atas berkat dan rahmat-Nya, penulis dapat menyelesaikan laporan ini. Penulisan Laporan Tugas Akhir ini dilakukan dalam rangka memenuhi salah satu syarat untuk untuk mencapai gelar Ahli Madya Kebidanan pada Program Studi DIII Jurusan Kebidanan Poltekkes Kemenkes Yogyakarta.

Laporan Tugas Akhir ini dapat diselesaikan atas bimbingan Bapak Ibu dosen dan pembimbing lahan, untuk itu rasa terimakasih penulis ucapkan kepada Ibu Anita Rahmawati, S.SiT, MPH, Ibu Nanik Setiyawati, SST, S.Pd, M.Kes, Bapak Sabar Santoso, S.Pd, APP, M.Kes, dan Ibu Sri Sulistyaningsih, SST, atas jerih payah beliau dalam membimbing laporan tugas akhir ini hingga selesai. Pada kesempatan ini penulis juga mengucapkan terimakasih kepada :

1. Abidillah Mursyid, SKM., MS selaku Direktur Poltekkes Kemenkes Yogyakarta.
2. Dyah Noviawati Setya Arum, M.Keb selaku Plt. Ketua Jurusan Kebidanan Poltekkes Kemenkes Yogyakarta.
3. Tri Maryani, SST., M.Kes selaku Ketua Program Studi DIII Kebidanan Poltekkes Kemenkes Yogyakarta.
4. Kepala Puskesmas Kraton atas kesempatan dan pengalaman yang diberikan.
5. Sri Hartatik dan keluarga atas ketersediaannya menjadi responden dalam tugas akhir ini.
6. Orang tua dan keluarga penulis yang telah memberikan bantuan dukungan material dan moral.
7. Sahabat yang telah memberikan dukungan dan bantuan pada penulis dalam menyelesaikan tugas akhir ini.
8. Dan pihak-pihak lain yang telah membantu penulis dalam menyelesaikan tugas akhir ini.

Akhir kata, penulis berharap Tuhan Yang Maha Esa berkenan membalas segala kebaikan semua pihak yang telah membantu. Semoga laporan tugas akhir ini membawa manfaat bagi pengembangan ilmu.

Yogyakarta, 20 Juni 2016

Penulis

**Asuhan Kebidanan Berkesinambungan pada Ny. SH Usia 36 Tahun  
G3P2A0AH2 dengan Faktor Risiko Usia Lebih dari 35 Tahun dan Riwayat  
SC di Puskesmas Kraton**

**Sinopsis**

Faktor risiko pada ibu hamil bila tidak dideteksi secara dini atau ditindaklanjuti segera dapat menyebabkan kemungkinan risiko/bahaya bila terjadi komplikasi pada persalinan yang dapat menyebabkan kematian atau kesakitan pada ibu dan/ bayinya. Sehingga diperlukan pemantauan secara berkala yaitu dengan asuhan berkesinambungan atau *Continuity of Care* yang dilakukan mulai dari kehamilan, persalinan, bayi, nifas dan keluarga berencana.

Penulis tertarik mengambil kasus ibu hamil di Puskesmas Kraton pada kunjungan tanggal 28 Januari 2016 dari Ny. SH usia 36 tahun G3P2A0Ah2 usia kehamilan 32+2 minggu dengan faktor risiko usia lebih dari 35 tahun dan riwayat sc, dimana ibu pernah menjalani persalinan sc pada kehamilan pertama 6 tahun yang lalu. Ibu bersalin secara VBAC (*Vaginal Birth After Casesarea*) di RSUD Kota Yogyakarta tidak ditemukan tanda ruptur uteri, dilakukan eksplorasi uterus pada kala IV, perdarahan dalam batas normal, ruptur perinium grade I. Bayi yang dilahirkan menangis spontan, apgar score normal, sehat, dengan berat lahir 3240 gram, panjang badan 47 cm. Selama nifas, Ny. SH tidak memiliki keluhan berarti dengan kondisinya normal dan memilih menggunakan KB suntik progestin.

Asuhan berkesinambungan yang telah diberikan pada Ny. SH dengan faktor risiko usia lebih dari 35 tahun dan riwayat sc di kehamilan trimester III hingga KB berhasil sehingga ibu tidak mengalami komplikasi, meskipun terdapat asuhan yang belum sesuai dengan kebutuhan ibu. Harapan setelah dilakukan asuhan berkesinambungan ini adalah dilakukannya asuhan berkesinambungan dengan melibatkan SDM terkait sehingga ibu hamil yang memiliki faktor risiko mendapatkan pelayanan yang menyeluruh dan sesuai dengan kebutuhan.

## DAFTAR ISI

	Halaman
HALAMAN SAMBUNG.....	i
HALAMAN JUDUL.....	ii
HALAMAN PERNYATAAN.....	iii
HALAMAN PERESTUJUAN.....	iv
HALAMAN PENGESAHAN.....	v
KATA PENGANTAR.....	vi
SINOPSIS.....	vii
DAFTAR ISI.....	viii
DAFTAR TABEL.....	xi
DAFTAR GAMBAR.....	xii
DAFTAR LAMPIRAN.....	xiii
<b>BAB I PENDAHULUAN</b>	
A. Latar Belakang.....	1
B. Rumusan Masalah.....	6
C. Tujuan.....	6
D. Ruang Lingkup.....	7
E. Manfaat Penelitian.....	7
<b>BAB II TINJAUAN PUSTAKA</b>	
A. Teori Klinis Kebidanan.....	9
1. Konsep Dasar Kehamilan.....	9
a. Pengertian Kehamilan.....	9
b. Skrining Faktor Risiko Kehamilan.....	9
2. Faktor Risiko Usia Lebih dari 35 Tahun.....	13
a. Kehamilan.....	13
b. Persalinan.....	14
c. Nifas.....	14
d. Bayi Baru Lahir.....	15
3. Faktor Risiko Riwayat Operasi Sesar.....	16
a. Kehamilan.....	16
b. Persalinan.....	16
c. Nifas.....	17
d. Bayi Baru Lahir.....	18
4. Konsep Dasar Persalinan.....	19
a. Pengertian.....	19
b. Mekanisme Persalinan.....	19
c. Fase Persalinan.....	22
d. Persalinan dengan Riwayat Seksio Sesarea.....	25
5. Konsep Dasar Nifas.....	28
a. Pengertian.....	28
b. Perubahan Fisiologi Masa Nifas.....	28
c. Asuhan Ibu Selama Masa Nifas.....	35



6.	Konsep Dasar Bayi Baru Lahir .....	38
a.	Pengertian .....	38
b.	Tanda Bayi Baru Lahir Sehat .....	39
c.	Asuhan Bayi Baru Lahir .....	39
d.	Waktu pemeriksaan Bayi Baru Lahir .....	47
7.	Konsep Dasar Keluarga Berencana .....	48
a.	Metode Keluarga Berencana.....	48
b.	Kontrasepsi Suntik Progestin.....	49
B.	Konsep Dasar Asuhan Kebidanan .....	50
C.	<i>Flow chart</i> .....	56
<b>BAB III TINJAUAN KASUS</b>		
A.	Gambaran Lokasi Penelitian .....	57
B.	Pemeriksaan Kehamilan pada 28 Januari 2016 .....	58
C.	Pemeriksaan Kehamilan pada 04 Februari 2016 .....	63
D.	Pemeriksaann Kehamilan pada 23 Februari 2016 .....	65
E.	Pemeriksaan Persalinan Kala I .....	66
F.	Pemeriksaan Persalinan Kala II .....	69
G.	Pemeriksaan Persalinan Kala III.....	71
H.	Pemeriksaan Persalinan Kala IV.....	72
I.	Pemeriksaan Nifas 28 Februari 2016 Jam 19.00 WIB.....	73
J.	Pemeriksaan Nifas 28 Februari 2016 Jam 21.00 WIB.....	74
K.	Pemeriksaan Nifas 29 Februari 2016 Jam 07.30 WIB.....	75
L.	Pemeriksaan Nifas 01 Maret 2016 Jam 07.30 WIB.....	76
M.	Pemeriksaan Nifas 01 Maret 2016 Jam 14.00 WIB.....	77
N.	Pemeriksaan Nifas 07 Februari 2016.....	78
O.	Pemeriksaan Nifas 14 Februari 2016.....	79
P.	Pemeriksaan Bayi Baru Lahir 28 Februari 2016 .....	80
Q.	Pemeriksaan Bayi Baru Lahir 29 Februari 2016 Pagi .....	82
R.	Pemeriksaan Bayi Baru Lahir 29 Februari 2016 Siang .....	82
S.	Pemeriksaan Bayi Baru Lahir 29 Februari 2016 Malam .....	83
T.	Pemeriksaan Bayi Baru Lahir 01 Maret 2016 .....	84
U.	Pemeriksaan Bayi Baru Lahir 07 Maret 2016 .....	85
V.	Pemeriksaan Bayi Baru Lahir 14 Maret 2016 .....	85
<b>BAB IV PEMBAHASAN</b>		
A.	Kehamilan .....	87
B.	Persalinan.....	90
C.	Bayi Baru Lahir .....	94
D.	Nifas.....	95
<b>BAB V PENUTUP</b>		
A.	Kesimpulan.....	98
B.	Saran.....	99
<b>DAFTAR PUSTAKA .....</b>		<b>101</b>

LAMPIRAN..... 104

## DAFTAR TABEL

	Halaman
Tabel 1. Faktor risiko yang terdapat dalam kelompok I .....	11
Tabel 2. Faktor risiko yang terdapat dalam kelompok II.....	11
Tabel 3. Faktor risiko yang terdapat dalam kelompok III.....	12
Tabel 4. Penilaian dan intervensi kala I .....	23
Tabel 5. Lima urutan perilaku bayi saat menyusui pertama kali .....	44
Tabel 6. Jenis dan waktu yang tepat untuk ber-KB .....	48
Tabel 7. Hasil pemeriksaan laboratorium Ny. SH tanggal 28 Februari 2016 jam 16.00 WIB .....	68

## DAFTAR GAMBAR

	Halaman
Gambar 1. <i>Flowchart</i> Asuhan Berkesinambungan .....	56

## DAFTAR LAMPIRAN

Surat Izin Pendahuluan  
Surat Izin Penelitian  
Surat Izin Pengambilan Data  
Lembar *Informed Consent*  
Surat Keterangan Selesai Penelitian  
Jadwal Penyusunan Laporan Tugas Akhir