

LAPORAN TUGAS AKHIR

**ASUHAN KEBIDANAN BERKESINAMBUNGAN PADA NY. S
UMUR 34 TAHUN G3P2A0 DENGAN PRIMI TUA SEKUNDER
DI PUSKESMAS TEGALREJO**



MUFLIHATUL HUSNA

P07124114021

PRODI D-III KEBIDANAN

JURUSAN KEBIDANAN

**POLITEKNIK KESEHATAN KEMENTERIAN KESEHATAN
YOGYAKARTA**

TAHUN 2017

LAPORAN TUGAS AKHIR

**ASUHAN KEBIDANAN BERKESINAMBUNGAN PADA NY. S
UMUR 34 TAHUN G3P2A0 DENGAN PRIMI TUA SEKUNDER
DI PUSKESMAS TEGALREJO**

Diajukan sebagai salah satu syarat untuk memperoleh gelar Ahli Madya
Kebidanan



MUFLIHATUL HUSNA

P07124114021

PRODI D-III KEBIDANAN

JURUSAN KEBIDANAN

**POLITEKNIK KESEHATAN KEMENTERIAN KESEHATAN
YOGYAKARTA**


TAHUN 2017

HALAMAN PENYATAAN ORISINALITAS

Laporan Tugas Akhir ini adalah hasil karya sendiri, dan semua sumber baik yang dikutip maupun dirujuk telah saya nyatakan dengan benar,

Nama : Muflihatul Husna

NIM : P07124114021

Tanda tangan : 

Tanggal : 6 Juli 2017

PERSETUJUAN PEMBIMBING

Laporan Tugas Akhir

“ASUHAN KEBIDANAN BERKESINAMBUNGAN PADA NY. S UMUR 34
TAHUN G3P2A0 DENGAN PRIMI TUA SEKUNDER
DI PUSKESMAS TEGALREJO”

Disusun oleh:

MUFLIHATUL HUSNA


NIM. P07124114021


telah disetujui oleh pembimbing pada tanggal: 7 Juli 2017

Menyetujui,

Pembimbing Utama

Pembimbing Pendamping


Yani Widayastuti, S.SiT, M.Keb
NIP. 19760103 200112 2 001


Munica Rita Hernayanti, S.SiT, M.Kes
NIP. 19800514 200212 2 001

Menyetujui,

Ketua Jurusan Kebidanan



Dyah Noviwati Setya Arum, S.SiT, M.Keb
NIP. 19801102 200112 2 002

LAPORAN TUGAS AKHIR
ASUHAN KEBIDANAN BERKESINAMBUNGAN PADA NY. S UMUR 34
TAHUN G3P2A0 DENGAN PRIMI TUA SEKUNDER
DI PUSKESMAS TEGALREJO

Disusun Oleh :
MUFLIHATUL HUSNA
NIM. P07124114021

Telah diseminarkan di depan Dewan Penguji
Pada tanggal: 12 Juli 2017

SUSUNAN DEWAN PENGUJI

Ketua,

Sumarah, S.SiT, MPH

NIP. 19700524 200112 2 001

Anggota,

Yani Widyastuti, S.SiT, M.Keb

NIP.19760103 200112 2 001

Anggota,

Munica Rita Hernayanti, S.SiT, M.Kes

NIP. 19800514 200212 2 001



(.....)
(.....)
(.....)

Menyetujui,

Ketua Jurusan Kebidanan



Dyah Noviawati Setya Arum, SSiT, M.Keb

NIP. 19801102 200112 2 002

KATA PENGANTAR

Puji syukur saya panjatkan kepada Allah Yang Maha Esa, karena atas limpahan Rahmat dan Karunia-Nya sehingga saya dapat menyelesaikan Laporan Tugas Akhir ini. Laporan ini dilakukan dalam rangka untuk memperoleh gelar Ahli Madya Kebidanan dengan judul “Asuhan Kebidanan Berkesinambungan Pada Ny. S Umur 34 Tahun G3P2A0 Dengan Primi Tua Sekunder Di Puskesmas Tegalrejo”. Pada kesempatan kali ini saya menyampaikan ucapan terima kasih kepada :

1. Abidillah Mursyid, SKM, MS selaku Direktur Poltekkes Kemenkes Yogyakarta
2. Dyah Noviawati Setya Arum, S.SiT M.Keb selaku Ketua Jurusan Kebidanan Poltekkes Kemenkes Yogyakarta
3. Tri Maryani, SST, M.Kes selaku Ketua Program Studi DIII Jurusan Kebidanan
4. Yani Widyastuti, S.SiT, M.Keb dan Munica Rita Hernayanti, S.SiT, M.Kes selaku dosen pembimbing yang telah memberikan bimbingan dan arahan sehingga Laporan Tugas Akhir ini dapat diselesaikan
5. Eni Siti Nurhaeni, Amd.Keb selaku pendamping lapangan dan bidan di Puskesmas Tegalrejo
6. Ny. S dan keluarga atas kesediaannya menjadi responden
7. Orang tua dan keluarga saya yang telah memberikan dukungan baik material dan moral; dan
8. Sahabat dan seluruh pihak yang telah banyak membantu saya dalam menyelesaikan Laporan Tugas Akhir ini.

Akhir kata, saya berharap Allah Yang Maha Esa berkenan membalas segala kebaikan semua pihak yang telah membantu. Semoga Laporan Tugas Akhir ini membawa manfaat bagi pengembangan ilmu.

Yogyakarta, Juli 2017

Penulis

Asuhan Kebidanan Berkesinambungan pada Ny. S Umur 34 Tahun dengan Primi Tua Sekunder di Puskesmas Tegalrejo

Ringkasan

Kehamilan merupakan fisiologis, namun beberapa disertai dengan penyulit hingga berkembang menjadi kehamilan patologis, sehingga muncul paradigma baru dalam upaya mensejahterakan kesehatan ibu dan anak yaitu asuhan berkesinambungan (*Continuity of Care*) sebagai tindakan preventif dan deteksi dini dalam upaya penanganan komplikasi yang mungkin terjadi baik pada saat kehamilan trimester III, bersalin, bayi baru lahir, ibu nifas, neonatus, dan keluarga berencana.

Ny. S merupakan pasien dengan primi tua sekunder di Puskesmas Tegalrejo. Kasus yang ditemukan pada klien saat hamil trimester III antara lain Servisitits Gonorea, anemia fisiologis, ketidaknyamanan nyeri perut bagian bawah, konstipasi, dan punggung pegal. Proses persalinan berlangsung normal. Bayi baru lahir kondisi sehat, dan tidak ditemukan penyulit atau masalah pada kunjungan neonatus. Tidak ada komplikasi yang terjadi pada masa nifas.

Pada asuhan kehamilan ditemukan Servisitits Gonorea yang memerlukan pengobatan dan KIE agar tidak tertular kepada suami dan bayi. Pada evaluasi didapatkan hasil bahwa pengobatan dan KIE efektif. Kekurangan dalam penatalaksanaan asuhan nifas yang ditemui adalah kurangnya perhatian dan motivasi dalam pemberian ASI eksklusif. Ketidakefektifan konseling KB awal juga terjadi pada kasus ini, sehingga menyebabkan tidak tercapainya target pemberian KB 42 hari setelah postpartum.

Kesimpulan pada laporan ini adalah kunjungan kehamilan, bersalin, nifas, bayi baru lahir dan neonatus, serta konseling Keluarga Berencana (KB) dilakukan sesuai jadwal pada *flow chart* asuhan berkesinambungan. Peningkatan kualitas asuhan, pengetahuan dan ketrampilan tentang asuhan berkesinambungan diperlukan, sehingga asuhan yang diberikan sesuai dan efektif kepada klien.

DAFTAR ISI

	Halaman
HALAMAN SAMBUNG	i
HALAMAN JUDUL	ii
HALAMAN PERNYATAAN ORISINALITAS	iii
HALAMAN PERSETUJUAN	iv
HALAMAN PENGESAHAN	v
KATA PENGANTAR	vi
RINGKASAN	viii
DAFTAR ISI	ix
DAFTAR TABEL	xii
DAFTAR GAMBAR	xiii
DAFTAR LAMPIRAN	xiv
DAFTAR SINGKATAN	xv
BAB I PENDAHULUAN	
A. Latar Belakang	1
B. Rumusan Masalah	4
C. Tujuan	4
D. Ruang Lingkup	5
E. Manfaat	5
BAB II TINJAUAN PUSTAKA	
A. Tinjauan Teori	6
1. Kehamilan	6
a. Pengertian Kehamilan	6
b. Perubahan Anatomi Fisiologis Kehamilan	6
c. Ketidaknyamanan Pada Ibu Hamil Trisemester III	11
d. Asuhan Kebidanan Kehamilan	11
e. Faktor Risiko Ibu Hamil	13
f. Primi Tua Sekunder	16

g. Servisititis Gonorhea.....	16
h. Faktor Produksi ASI.....	21
2. Persalinan	22
a. Pengertian Persalinan.....	22
b. Tanda-tanda Persalinan	22
c. Faktor yang Mempengaruhi Persalinan	23
d. Asuhan Kebidanan Persalinan	24
e. Partograf.....	33
3. Bayi Baru Lahir dan Neonatus	35
a. Pengertian	35
b. Adaptasi Bayi Baru Lahir dan Neonatus.....	35
c. Asuhan Kebidanan Bayi Baru Lahir	37
d. Konjungtivitis.....	39
e. Ikterus	40
f. Asuhan Kebidanan Pada Neonatus	40
g. Imunisasi.....	42
4. Nifas	44
a. Pengertian Nifas.....	44
b. Perubahan Fisiologis	44
c. Adaptasi Psikologis Ibu Masa Nifas.....	46
d. Asuhan Kebidanan Ibu Nifas	47
5. Keluarga Berencana	47
a. Alat Kontrasepsi Paska Persalinan.....	47
b. Asuhan Kebidanan Keluarga Berencana.....	48
c. Metode Amenore Laktasi (MAL)	50
d. Suntik Progestin	50
B. Konsep Dasar Asuhan Kebidanan	51
1. Pengertian Asuhan Kebidanan.....	51
2. Manajemen Asuhan Kebidanan	51
3. Standar Asuhan Kebidanan	53

C. <i>Flow Chart</i> Asuhan Berkesinambungan	58
BAB III TINJAUAN KASUS	
A. Gambaran Lokasi	59
B. Tinjauan Kasus	60
1. Asuhan Kehamilan	60
2. Asuhan Persalinan	80
3. Asuhan Bayi Baru Lahir	82
4. Asuhan Nifas	82
5. Asuhan Neonatus	87
6. Asuhan Keluarga Berencana	92
BAB IV PEMBAHASAN	
A. Kehamilan	96
B. Persalinan	100
C. Nifas	102
D. Bayi Baru Lahir dan Neonatus	103
E. Keluarga Berencana	108
BAB V PENUTUP	
A. Kesimpulan	111
B. Saran	114
DAFTAR PUSTAKA	115

DAFTAR TABEL

	Halaman
Tabel 1. Pengobatan Servisititis Gonorea dan Servisititis Non-Gonorea	18
Tabel 2. Pengobatan Trikomoniasis, Vaginosis, Kandidiasis	19
Tabel 3. Penilaian dan Intervensi selama Kala I	25
Tabel 4. Jadwal Pemberian Imunisasi Pada Bayi	43
Tabel 5. Tinggi Fundus Uterus dan Berat Uterus Menurut Masa Involusi	45
Tabel 6. Klasifikasi dalam Persyaratan Medis Penapisan Klien KB	49

DAFTAR GAMBAR

	Halaman
Gambar 1. Alur Penanganan Pasien dengan Keluhan Duh Tubuh Vagina.....	20
Gambar 2. <i>Flowchart</i> Asuhan Berkesinambungan	58

DAFTAR LAMPIRAN

Lampiran 1. Surat Ijin Penelitian

Lampiran 2. Jadwal Penyusunan Tugas Akhir

Lampiran 3. Biaya Laporan Tugas Akhir

Lampiran 4. Surat Pengantar Menjadi Subjek LTA

Lampiran 5. Lembar *Informed Consent*

Lampiran 6. Catatan Kasus (Resume dari Pendamping Lapangan)

Lampiran 7. Surat Keterangan Selesai Melakukan Penelitian

DAFTAR SINGKATAN

AIDS	: <i>Acquired Immune Deficiency Syndrome</i>
ASI	: Air Susu Ibu
AKI	: Angka Kematian Ibu
AKDR	: Alat Kontrasepsi Dalam Rahim
ANC	: <i>Antenatal Care</i>
AGO	: Ada Gawat Obstetrik
AGDO	: Ada Gawat Darurat Obstetrik
APGO	: Ada Potensi Gawat Obstetrik
APN	: Asuhan Persalinan Normal
BAB	: Buang Air Besar
BAK	: Buang Air Kecil
BBL	: Bayi Baru Lahir
BCG	: <i>Bacillus Calmette Guerin</i>
DTT	: Desinfeksi Tingkat Tinggi
DJJ	: Denyut Jantung Jani
DPT	: Difteri, Pertusis, Tetanus
HB 0	: Hepatitis B Nol Hari
Hb	: Hemoglobin
HDK	: Hipertensi Dalam Kehamilan
HIV	: <i>Human Immune Deficiency Virus</i>
IMS	: Infeksi Menular Seksual
IMD	: Inisiasi Menyusu Dini
IMT	: Indeks Masa Tubuh
IM	: Intramuskuler
IU	: International Unit
IPV	: <i>Inactivated Polio Vaccine</i>
KB	: Keluarga Berencana
KIA	: Kesehatan Ibu dan Anak

KIE	: Konseling Informasi Edukasi
KN	: Kunjungan Neonatus
KF	: Kunjungan Nifas
LiLA	: Lingkar Lengan Atas
MAL	: Metode Amenore Laktasi
PAP	: Pintu Atas Panggul
PH	: <i>Potentian Hidrogen</i>
Px	: <i>Proxesus xifoideus</i>
PNM	: <i>Polimorfonukleus Netrofil</i>
RSUD	: Rumah Sakit Umum Daerah
TFU	: Tinggi Fundus Uterus
TT	: <i>Tetanus Toxoid</i>
SDKI	: Survei Demografi dan Kesehatan Indonesia
SOP	: Standar Operasional Prosedur
UK	: Umur Kehamilan
UUK	: Ubun-ubun Kecil
WHO	: <i>World Health Organization</i>