

LAPORAN TUGAS AKHIR

**ASUHAN KEBIDANAN BERKESINAMBUNGAN PADA NY. R
UMUR 37 TAHUN G2P1AB0AH1 DENGAN FAKTOR RISIKO
UMUR \geq 35 TAHUN DI PUSKESMAS GEDONG TENGEN**

Diajukan sebagai salah satu syarat untuk memperoleh gelar

Ahli Madya Kebidanan



ANDI NIDYAH KARUNIA ALAMSYAH

P07124114003

PRODI D-III

JURUSAN KEBIDANAN

POLITEKNIK KESEHATAN KEMENTERIAN KESEHATAN

YOGYAKARTA


TAHUN 2017

HALAMAN PERNYATAAN ORISINALITAS

Laporan Tugas Akhir ini adalah hasil karya saya sendiri,
dan semua sumber baik yang dikutip maupun dirujuk
telah saya nyatakan dengan benar.

Nama : Andi Nidyah Karunia Alamsyah

Nim : P07124114003

Tanda Tangan : 

Tanggal : 25 Juli 2017

PERSETUJUAN PEMBIMBING

Laporan Tugas Akhir

“Asuhan Kebidanan Berkesinambungan Pada Ny. R Umur 37 Tahun
G2P1AB0AH1 Dengan Faktor Risiko Umur ≥ 35 Tahun
di Puskesmas Gedong Tengen”

Disusun Oleh

ANDI NIDYAH KARUNIA ALAMSYAH

P07124114003

Telah disetujui oleh pembimbing pada tanggal:


Menyetujui,

Pembimbing I,



Suherni, S.Pd, APP, M.Kes.
NIP. 19570419 198303 2 003

Pembimbing II,



Sabar Santoso, S.Pd, APP, M.Kes
NIP. 19561007198103 1 304

Mengetahui,

Ketua Jurusan Kebidanan



Dyah Noviawati Setya Arum, S.SiT., M.Keb
NIP. 19801102 200112 2 002

LAPORAN TUGAS AKHIR

**ASUHAN KEBIDANAN BERKESINAMBUNGAN PADA NY. R UMUR 37
TAHUN G2P1AB0AH1 DENGAN FAKTOR RISIKO UMUR \geq 35 TAHUN
DI PUSKESMAS GEDONG TENGEN**

Disusun oleh:

ANDI NIDYAH KARUNIA ALAMSYAH

NIM. P07124114003

Telah dipertahankan di depan Dewan Penguji

Pada tanggal : 25 Juli 2017


SUSUNAN DEWAN PENGUJI

Ketua,


Suherni, S.Pd, APP, M.Kes
NIP. 19570419 198303 2 003


(.....)

Dyah Noviawati Setya Arum, S.SiT., M.Keb
NIP. 19801102 200112 2 002


(.....)

Dwiana Estiwidani, SST, MPH
NIP. 19790418 200212 2 001


(.....)

Mengetahui

Ketua Jurusan Kebidanan



Dyah Noviawati Setya Arum, S.SiT., M.Keb
NIP. 19801102 200112 2 002

KATA PENGANTAR

Puji syukur penulis panjatkan kepada Tuhan Yang Maha Esa, karena atas berkat dan rahmat-Nya, penulis dapat menyelesaikan Laporan Tugas Akhir ini. Penulisan Laporan ini dilakukan dalam rangka memperoleh gelar A.Md.Keb pada Program Studi Kebidanan Jurusan Kebidanan Poltekkes Kemenkes Yogyakarta. Laporan Tugas Akhir ini dapat diselesaikan atas bimbingan Dosen Jurusan Kebidanan dan untuk itu rasa terimakasih saya ucapkan kepada Ibu Suherni, S.Pd, APP, M.Kes dan Bapak Sabar Santoso, S.Pd, APP, M.Kes. atas jerih payah beliau dalam membimbing laporan ini hingga selesai. Pada Kesempatan ini saya juga mengucapkan terimakasih kepada:

1. Abidillah Mursyid, SKM, MS selaku Direktur Poltekkes Kemenkes Yogyakarta
2. Dyah Noviawati Setya Arum, S.SiT., M.Keb selaku Ketua Jurusan Kebidanan Poltekkes Kemenkes Yogyakarta
3. Tri Maryani, SST, M.Kes selaku Ketua Program Studi D-III Kebidanan Jurusan Kebidanan Poltekkes Kemenkes Yogyakarta
4. Dwiana Estiwidani, SST, MPH selaku dosen penguji atas bimbingan dalam penyelesaian Laporan Tugas Akhir
5. Dyah Noviawati Setya Arum, S.SiT., M.Keb selaku dosen penguji atas bimbingan dalam penyelesaian Laporan Tugas Akhir
6. Ibu Yulia Susanti, Amd.Keb selaku pembimbing lahan di Puskesmas Gedong Tengen
7. Orang tua dan keluarga penulis telah memberikan bantuan dukungan material, moral dan doa
8. Sahabat yang telah banyak membantu penulis dalam menyelesaikan Laporan Tugas Akhir ini.

Akhir kata, penulis berharap Tuhan Yang Maha Esa berkenan membalas segala kebaikan semua pihak yang telah membantu. Semoga Laporan Tugas Akhir ini membawa manfaat bagi pengembang ilmu.

Yogyakarta, Juli 2017

Penulis

**Asuhan Kebidanan Berkesinambungan Pada Ny R Umur 37
Tahun G2P1Ab0Ah1 Umur Kehamilan 31 Minggu di
Puskesmas Gedong Tengen**

Sinopsis

Penyebab langsung kematian ibu di Indonesia masih didominasi oleh perdarahan, eklamsi, dan infeksi. Sedangkan faktor tidak langsung penyebab kematian ibu karena faktor terlambat dan terlalu. Usia ibu saat hamil ≥ 35 tahun merupakan salah satu faktor risiko tinggi ibu hamil. Pasien yang ditemukan di Puskesmas Gedong Tengen yakni ibu hamil dengan Faktor Risiko umur ≥ 35 tahun yang termasuk dalam faktor risiko I yang dapat menyebabkan perdarahan dan hipertensi. Mempertimbangkan komplikasi kebidanan yang dapat terjadi, penulis tertarik memberikan asuhan kebidanan berkesinambungan pada Ny R di Puskesmas Gedong Tengen.

Pada kunjungan ke rumah Ny R mengeluh merasa susah tidur di malam hari. Saat itu hanya diberikan KIE mengenai keluhan ibu karena bersifat fisiologis. Persalinan Ny R dilakukan di RS Sakinah Idaman dikarenakan pada usia kehamilan 41 minggu tidak terdapat tanda-tanda persalinan. Persalinan NY R dilakukan dengan Induksi misoprostol atas instruksi dari dokter. BBL/Neonatus Ny R dengan penilaian awal menangis kuat, tonus otot kuat, APGAR *Score* pada 1 menit pertama sebesar 8, pada menit ke-5 sebesar 9, pada menit ke-10 sebesar 10, BB 3130 gram, PB 49 cm, asuhan yang diberikan pada BBL sesuai dengan asuhan bayi baru lahir normal. Masa nifas keadaan umum Ny R baik, tidak terjadi perdarahan selama masa nifas. Dalam pemilihan KB didapatkan kesimpulan ibu memilih menggunakan KB dengan metode MAL dan barrier (kondom).

DAFTAR ISI

HALAMAN JUDUL.....	i
HALAMAN PERNYATAAN ORISINALITAS.....	ii
HALAMAN PERSETUJUAN.....	iii
HALAMAN PENGESAHAN.....	iv
KATA PENGANTAR	v
SINOPSIS	vii
DAFTAR ISI.....	viii
DAFTAR TABEL.....	x
DAFTAR GAMBAR	xi
DAFTAR LAMPIRAN.....	xii
BAB I. PENDAHULUAN	
A. Latar Belakang	1
B. Rumusan Masalah.....	4
C. Tujuan Studi Kasus	4
D. Ruang Lingkup.....	5
E. Manfaat Studi Kasus	5
BAB II. TINJAUAN PUSTAKA	
A. Uraian Teori	
1. Tinjauan Teori Kehamilan	7
2. Tinjauan Teori Persalinan	20
3. Tinjauan Teori BBL/Neonatus	25
4. Tinjauan Teori Nifas	27
5. Tinjauan Teori KB	29
B. Konsep Dasar Asuhan Kebidanan	30
C. Flow Chart Asuhan Kebidanan	35
BAB III. TINJAUAN KASUS	
A. Gambaran Lokasi	36
B. Tinjauan Kasus.....	38
BAB IV. PEMBAHASAN	
A. Asuhan Kebidanan Kehamilan	75
B. Asuhan Kebidanan Persalinan	76
C. Asuhan Kebidanan BBL/Neonatus	77
D. Asuhan Kebidanan Nifas	78
E. Asuhan Kebidanan KB	79

BAB V PENUTUP	
A. Kesimpulan	80
B. Saran	81
DAFTAR PUSTAKA	83
LAMPIRAN	

DAFTAR TABEL

Tabel 1. Tinggi Fundus Uteri Sesuai Umur Kehamilan.....	8
Tabel 2. Rekomendasi Penambahan Berat Badan Selama Kehamilan Berdsarkan IMT	9
Tabel 3. Jadwal Kunjungan Masa Nifas	28

DAFTAR GAMBAR

Gambar 1. <i>Flow Chart</i> Asuhan Kebidanan Berkesinambungan.....	35
--	----

DAFTAR LAMPIRAN

Lampiran 1. Interpretasi Data	85
Lampiran 2. Surat Ijin Penelitian	86
Lampiran 3. Jadwal Penyusunan Tugas Akhir.....	87
Lampiran 4. Lembaran Informed Consent	88
Lampiran 5. Catatan Kasus	89