

TUGAS AKHIR

CONTINUITY OF CARE (COC)

**ASUHAN BERKESINAMBUNGAN PADA Ny. S
UMUR 37 TAHUN G6 P4 A1 Ah 3 USIA KEHAMILAN 27 MINGGU
DENGAN RIWAYAT OBSTETRI BURUK DAN ANEMIA RINGAN
DI PUSKESMAS SEWON 1**



**CORRY LIBING
P07124522121**

**PROGRAM STUDI PENDIDIKAN PROFESI BIDAN
JURUSAN KEBIDANAN
POLITEKNIK KESEHATAN KEMENTERIAN KESEHATAN
YOGYAKARTA
TAHUN 2023**

HALAMAN JUDUL

TUGAS AKHIR

CONTINUITY OF CARE (COC)

**ASUHAN BERKESINAMBUNGAN PADA Ny. S
UMUR 37 TAHUN G6 P4 A1 Ah 3 USIA KEHAMILAN 27 MINGGU
DENGAN RIWAYAT OBSTETRI BURUK DAN ANEMIA RINGAN
DI PUSKESMAS SEWON 1**

Disusun sebagai salah satu syarat untuk memperoleh Profesi Bidan



**CORRY LIBING
P07124522121**

**PROGRAM STUDI PENDIDIKAN PROFESI BIDAN
JURUSAN KEBIDANAN
POLITEKNIK KESEHATAN KEMENTERIAN KESEHATAN
YOGYAKARTA
TAHUN 2023**

HALAMAN PERSETUJUAN DAN PENGESAHAN

TUGAS AKHIR

“CONTINUITY OF CARE (COC)

**ASUHAN BERKESINAMBUNGAN PADA Ny. S
UMUR 37 TAHUN G6 P4 A1 Ah 3 USIA KEHAMILAN 27 MINGGU
DENGAN RIWAYAT OBSTETRI BURUK DAN ANEMIA RINGAN
DI PUSKESMAS SEWON 1”**


Disusun Oleh:
CORRY LIBING
P07124522121

Telah dipertahankan dalam seminar di depan Penguji


Pada tanggal: 10 April 2023

SUSUNAN PENGUJI

Penguji Akademik
Nanik Setiyawati, S.ST., Bdn., M.Kes.
NIP. 198010282006042002

(..........)

Penguji Klinik
Sumirah, SKM., S.ST, Bdn.
NIP. 19801028006042002

(..........)

Yogyakarta, Mei 2023
Ketua Jurusan Kebidanan




Dr. Hem Puji Wahyuningsih, S.SiT., M.Keb.
NIP. 197511232002122002

HALAMAN PERNYATAAN ORISINALITAS

Tugas akhir ini adalah hasil karya saya sendiri, dan semua sumber baik yang dikutip maupun yang dirujuk telah saya nyatakan dengan benar

Nama : CORRY LIBING

NIM : P07124522121

Tanda Tangan : 

Tanggal : 10 April 2023

**HALAMAN PERNYATAAN PUBLIKASI KARYA ILMIAH UNTUK
KEPENTINGAN PUBLIK**

Sebagai civitas akademik Poltekkes Kemenkes Yogyakarta, saya bertanda tangan
dibawah ini:

Nama : Corry Libing
NIM : P07124522121
Program Studi : Pendidikan Profesi
Jurusan : Kebidanan

Demi pengembangan ilmu pengetahuan, menyetujui untuk memberikan kepada
Poltekkes Kemenke Yogyakarta **Hak Bebas Royalti Noneklusif (*Non Exclusive
Royalti-Free Right*)** atas tugas akhir saya yang berjudul:

**ASUHAN BERKESINAMBUNGAN PADA Ny. S
UMUR 37 TAHUN G6 P4 A1 Ah 3 USIA KEHAMILAN 27 MINGGU
DENGAN RIWAYAT OBSTETRI BURUK DAN ANEMIA RINGAN
DI PUSKESMAS SEWON 1**


Beserta perangkat yang ada (jika diperlukan). Dengan hak bebas royalti
Noneklusif ini Poltekkes Kemenkes Yogyakarta berhak menyimpan,
mengalihmedia/formatkan, mengelola dalam bentuk pangkalan data (database),
merawat, dan mempublikasikan tugas akhir saya selama tetap mencantumkan nama
saya sebagai penulis/pemcipta dan sebagai pemilik hak cipta.
Demikian pernyataan ini saya buat dengan sebenarnya.

Dibuat di Yogyakarta

Tanggal 3 April 2023

Yang menyatakan




Corry Libing

KATA PENGANTAR

Puji syukur saya panjatkan kepada Tuhan Yang Maha Esa, karena atas limpahan rahmat dan hidayat-Nya, saya dapat menyelesaikan laporan komprehensif. Laporan komprehensif ini dilakukan dalam rangka memenuhi salah satu syarat untuk memenuhi tugas praktik asuhan kebidanan berkesinambungan (*Contiunity Of Care*) saat masa hamil hingga keluarga berencana pada Program Studi Pendidikan Profesi Bidan Poltekkes Kemenkes Yogyakarta. Laporan komprehensif ini terwujud atas bimbingan, pengarahan dan bantuan dari berbagai pihak yang tidak bisa penulis sebutkan satu persatu. Penulis pada kesempatan ini menyampaikan ucapan terima kasih kepada:

1. Dr. Heni Puji W. S.Si.T., M.Kes., selaku Ketua Jurusan Kebidanan Poltekkes Kemenkes Yogyakarta
2. Munica Rita Hernayanti, S Si.T., M.Kes., selaku Ketua Prodi Profesi Jurusan Kebidanan Poltekkes Kemenkes Yogyakarta
3. Nanik Setiyawati, S.ST., Bdn., M. Kes., selaku pembimbing akademik
4. Sumirah, SKM., S.ST., Bdn., selaku pembimbing klinik Puskesmas Sewon 1 Bantul
5. Ny. S dan keluarga yang sudah bersedia menjadi subjek dalam praktik limpah terima kasih untuk kesediaannya.
6. Semua pihak yang tidak dapat penulis sebutkan satu per satu

Penulis menyadari sepenuhnya bahwa masih banyak kekurangan dalam penulisan tugas akhir ini. Oleh sebab itu, menerima segala kritik dan saran yang membangun dari pembaca. Demikian yang bisa penulis sampaikan, semoga tugas akhir ini dapat menambah khazanah ilmu pengetahuan dan memberikan manfaat nyata untuk masyarakat luas.

Yogyakarta, 3 April 2023

Penulis

SINOPSIS

ASUHAN BERKESINAMBUNGAN PADA Ny. S UMUR 37 TAHUN G6 P4 A1 Ah 3 USIA KEHAMILAN 27 MINGGU DENGAN RIWAYAT OBSTETRI BURUK DAN ANEMIA RINGAN DI PUSKESMAS SEWON 1

Keberhasilan upaya kesehatan ibu, di antaranya dapat dilihat dari indikator Angka Kematian Ibu (AKI). AKI adalah jumlah kematian ibu selama masa kehamilan, persalinan dan nifas yang disebabkan oleh kehamilan, persalinan, dan nifas atau pengelolaannya tetapi bukan karena sebab-sebab lain seperti kecelakaan atau terjatuh di setiap 100.000 kelahiran hidup.¹ Upaya yang dapat dilakukan Bidan untuk berkontribusi dalam percepatan penurunan AKI dan AKB yaitu dengan memberikan asuhan komprehensif berupa *Continuity of care (CoC)* yang merupakan asuhan kebidanan kepada ibu dan bayi mulai dari kehamilan sampai keluarga berencana.²

Tanggal 15 Maret 2023 umur kehamilan Ny. S sudah 37 minggu lebih 4 hari Setelah dilakukan pengkajian, Ny. S mengatakan ibu datang untuk melakukan pemeriksaan USG, saat dilakukan pemeriksaan oleh Dr. SpOg di RS PKU Muhammadiyah Bantul, Dokter menganjurkan untuk ibu rawat inap hari itu juga pada hari rabu tanggal 15 Maret 2023 Pukul 10.00 pagi, Dokter memberikan penjelasan bahwa saat ini rahim ibu sangatlah tipis tidak dapat menunggu kehamilan untuk persalinan sampai adanya kontraksi, karena ketika terjadi kontraksi dapat berakibat robekan dalam rahim ibu, ibu dan suami pun memahami penjelasan yang diberikan oleh dokter dan dirawat inap langsung di Rs PKU Muhammadiyah Bantul.

Ny. S mendapatkan perawatan dan dipersiapkan untuk menghadapi persalinan dengan cara sectio cesarea di usia kehamilan 37 minggu pada hari kamis tanggal 16 Maret 2023 Pukul 13.15 bayi lahir dengan asfiksia dan langsung mendapat penanganan asfiksia, Bayi lahir Berat Badan 2.800 Jenis Kelamin perempuan, Setelah persalinan dilakukan Ny S mendapatkan tindakan

Tubektomi karena persalinan yang ke 6 ini ibu Ny.S dan suami bersepakat untuk menghentikan kehamilannya dengan mengikuti metode kontrasepsi Tubektomi pada ibu.

Ny. S mendapatkan perawatan 1 hari pasca bersalin dengan sectio cesarea dan mendapatkan pelayanan tubektomi saat ini pada hari Jumat Tanggal 17 Maret 2023 Ny. S Mendapatkan pelayanan dengan metode ERASC sehingga tanggal 17 maret 2023 pukul 17.00 Ny.S dapat kembali kerumah untuk merawat dirinya sedangkan bayi yang dilahirkan saat ini masih dalam perawatan di ruangan bayi RS PKU Muhamadiyah Bantul, Bayi masih dalam penanganan dan observasi pematangan pada paru – parunya sedangkan ibu sudah dapat kembali ke rumah, pada masa nifas hari ke 13 ibu mengalami perdarahan post partum dirumah dan mendapatkan perawatan di Rumah Sakit PKU Muhamadiyah Bantul selama 3 hari dan kembali ke rumah dalam keadaan sehat.

DAFTAR ISI

TUGAS AKHIR	i
HALAMAN JUDUL	ii
HALAMAN PERSETUJUAN DAN PENGESAHAN	iv
HALAMAN PERNYATAAN ORISINALITAS	v
HALAMAN PERNYATAAN PUBLIKASI KARYA ILMIAH UNTUK KEPENTINGAN PUBLIK.....	vi
KATA PENGANTAR.....	vii
SINOPSIS	viii
DAFTAR ISI.....	x
DAFTAR TABEL	xii
DAFTAR GAMBAR.....	xiii
DAFTAR LAMPIRAN	xiv
BAB I PENDAHULUAN.....	1
A. Latar Belakang.....	1
B. Tujuan Penelitian.....	4
1. Tujuan Umum	4
2. Tujuan Khusus	5
C. Ruang Lingkup	5
D. Manfaat Penelitian.....	6
1. Manfaat Teoritis.....	6
2. Manfaat Praktis	6
BAB II KAJIAN KASUS DAN TEORI	7
A. Kajian Masalah Kasus	7
B. Kajian Teori.....	8
1. Masa Kehamilan.....	8
2. Masa Persalinan	39
3. Masa Nifas.....	62
4. Masa Bayi Baru Lahir dan Neonatus.....	74
5. Keluarga Berencana.....	88

6. Format Pendokumentasian	100
BAB III PEMBAHASAN	101
A. Pengkajian	101
B. Analisis dan Penatalaksanaan.....	102
1. Masa Kehamilan.....	102
2. Masa Persalinan.....	104
3. Masa BBL dan Neonatus	105
4. Masa Nifas.....	106
5. Metode Kontrasepsi.....	108
BAB IV PENUTUP	110
A. Kesimpulan.....	110
B. Saran	111
DAFTAR PUSTAKA	113
LAMPIRAN.....	117

DAFTAR TABEL

Tabel 1 Pertumbuhan dan Perkembangan Embrio	11
Tabel 2 Faktor Risiko Yang Terdapat dalam Kelompok I.....	25
Tabel 3 Faktor Risiko Yang Terdapat dalam Kelompok II	26
Tabel 4 Faktor Risiko Yang Terdapat dalam Kelompok III	27

DAFTAR GAMBAR

Gambar 1 Pembesaran Uterus <i>Menurut Umur Kehamilan</i>	14
----------------------------------------------------------------	----

DAFTAR LAMPIRAN

Lampiran 1 Lampiran Kehamilan (Kunjungan I)	117
Lampiran 2 Lampiran Kehamilan (Kunjungan II)	125
Lampiran 3 Asuhan Kebidanan	128
Lampiran 4 Perkembangan Persalinan	131
Lampiran 5 Surat Persetujuan	133
Lampiran 6 Surat Keterangan Sudah Melakukan COC	134
Lampiran 7 Foto Dokumentasi	135
Lampiran 8 Jurnal Yang Digunakan	141